ERA®

Каталог' 2016

Содержание

Содержание . . . 2
Опции вентиляторов . . . 2
Схема работы алгоритмов контроллера **SmartFan ®** . . . 5
Цветовые исполнения **ERA®** . . . 8
Цветовые исполнения **StreetLine** . . . 8
Цветовые исполнения **DiCiTi®** . . . 9
Цветовые исполнения **EVECS®** . . . 10
Особенности монтажа вентиляторов SOLO, PRO . . . 11
Бытовые вентиляторы **DiCiTi® SmartFan®** . . . 12
Бытовые вентиляторы **DiCiTi®** . . . 13
Коммерческие вентиляторы **DiCiTi®** . . . 15
Бытовые вентиляторы **ERA® SmartFan®** . . . 16
Бытовые вентиляторы **ERA®** . . . 16
Центробежные бытовые вентиляторы с фильтрующим элементом . . . 19
Осевые бытовые канальные вентиляторы . . . 20
Клапан для защиты от обратной тяги для осевых бытовых вентиляторов **ERA®** . . . 20
Коммерческие вентиляторы **ERA®** . . . 20
Осевые коммерческие вентиляторы низкого давления . . . 22
Клапан для защиты от обратной тяги для использования в системах вентиляции с центробежными коммерческими канальными вентиляторами **ERA®** . . . 22
Регуляторы скорости вращения однофазных электродвигателей вентиляторов **ERA®** . . . 22
Анемостаты и диффузоры **ERA®** . . . 23
Диффузоры регулируемые приточно-вытяжные . . . 23
Диффузоры регулируемые вытяжные . . . 23
Диффузоры нерегулируемые приточно-вытяжные . . . 23
Воздухораспределители **ERA®** . . . 24
Решетки вентиляционные приточно-вытяжные . . . 23
Решетки вентиляционные дверные приточно-вытяжные . . . 27
Решетки вентиляционные приточно-вытяжные металлические . . . 27
Решетки вентиляционные приточно-вытяжные с регулируемым живым сечением . . . 27
Решетки приточно-вытяжные потолочные . . . 28
Экран декоративный для оформления радиаторов отопления, ПВХ . . . 28
Приточные клапана (проветриватели) **ERA®** . . . 29
Крепежные элементы **ERA®** . . . 29
Воздуховоды ПВХ в индивидуальной упаковке **ERA®** . . . 30
Соединительно-монтажные элементы пластиковые для воздуховодов ПВХ **ERA®** . . . 30
Соединительно-монтажные элементы металлические **ERA®** . . . 35
Воздуховоды гибкие армированные **ERA®** . . . 36
Воздуховоды гибкие алюминиевые гофрированные **ERA®** . . . 37
Металлические фасонные и соединительные элементы . . . 37
Вентиляционные решетки, выходы стенные **StreetLine** . . . 38
Экран декоративный металлический для оформления радиаторов отопления **EVECS®** . . . 41
Люк-дверцы ревизионные накладные **EVECS®** . . . 41
Дверцы ревизионные вентилируемые накладные ДЕКОФОТ **EVECS®** . . . 41
Люк-дверцы ревизионные с фланцем **EVECS®** . . . 42
Люк-дверцы ревизионные металлические с фланцем **EVECS®** . . . 44
Люки под покраску (скрытый монтаж) **EVECS®** . . . 45
Люки ревизионные под плитку (алюминиевый профиль усиленной формы) **EVECS®** . . . 46
Люки ревизионные под плитку, съемные (имеют ограничитель открывания: цепочку) **EVECS®** . . . 47
Напольные люки для ревизии, заполняемые с резиновым уплотнителем **EVECS®** . . . 47
Типовые примеры построения систем вентиляции . . . 48
Заметки . . . 54

Опции вентиляторов

Конструктивные опции Данные опции являются неотъемлемой частью продукта	
ABS plastic	Материал: ABS-пластик
LIGHT INDICATION	Световая индикация работы вентилятора
ENERGY SAVING	Низкое потребление энергии
silent	Низкий уровень шума

Конструктивные опции Данные опции являются неотъемлемой частью продукта	
BALL BEARING	Двигатель на подшипниках качения, гарантирует до 40 тысячи часов непрерывной работы.
5 YEARS WARRANTY	5 лет гарантии.
1 YEAR WARRANTY	1 год гарантии.
OVERHEATING PROTECTION	Двигатель вентилятора оснащён защитой от перегрева

Опции вентиляторов

Дополнительные опции Данные опции могут быть комбинированы или отсутствовать		
POWER CORD	-01	Сетевой кабель с выключателем и вилкой.
PULL CORD	-02	Тяговый выключатель. Предназначен для механического включения/выключения вентилятора.
BACK VALVE	C	Обратный клапан. Автоматический клапан от обратной тяги для предотвращения проникновения запахов, влаги из вентиляционного канала.
LOUVERS HAND	A	Механический обратный клапан. В данной опции применен тяговый шнуровой выключатель для включения/выключения вентилятора, а также открытия/закрытия жалюзи вентилятора для защиты от обратной тяги.
LOUVERS AUTO	AM	Автоматические жалюзи. Выполняют роль обратного клапана.
INSECT SCREEN	S	Защитная сетка от насекомых.
ELECTRONIC TIMER	ET	Двухрежимный электронный таймер. Устанавливает время работы вентилятора (подключение 3-мя проводами)
PHOTO SENSOR	ETF	Двухрежимный фототаймер. Микропроцессорное управление вентилятором с помощью фотоэлемента (вентилятор подключается 2-мя проводами).

Дополнительные опции Данные опции могут быть комбинированы или отсутствовать		
HUMIDITY SENSOR	HT	Датчик влажности. Контролирует и регулирует время работы вентилятора и уровень влажности в помещении.
BALL BEARING	BB	Двигатель на шарикоподшипниках. Гарантирует до 40 тысяч часов непрерывной работы.
12 V	12 V	Электровентиляторы осевые канальные бытовые накладные с двигателем 12V, подключение через понижающий трансформатор.
DESIGN	Design	Цветовое исполнение продукта украсит помещение и добавит изюминку в дизайн вашего интерьера.
MR	MR	Оснащен мультирежимным контроллером Fusion Logic 1.0, отвечающим за режимы и время работы вентилятора в вентилируемом помещении.
MRH	MRH	Оснащен мультирежимным контроллером Fusion Logic 1.1, отвечающим за режимы, время работы вентилятора и уровень влажности в вентилируемом помещении
MRe	MRe	Оснащен мультирежимным контроллером Fusion Logic 1.2, отвечающим за режимы и время работы вентилятора в вентилируемом помещении.

Пример условного обозначения:
«SLIM 4 MR-02 White design», где
SLIM- наименование модели
4- размер фланца (4'', 5'', 6'')
MR-02- наименование комбинаций опций
White design - наименование цвета

Дополнительные опции

Для вашего удобства компания ERA представляет дополнительные опции к вентиляторам.

Кто бы из нас не хотел, чтобы в его квартире был чистый воздух без посторонних запахов и лишней влаги? Однако порой этого не так просто добиться. Обычные вентиляторы требуют постоянного контроля за режимом включения/выключения, потребляют значительное количество электроэнергии, создают лишний шум, причиняющий дискомфорт, а иногда мы просто забываем вовремя выключить или включить вентилятор, когда это необходимо.

Компания ERA поможет вам оставить все это в прошлом. Наши новые системы управления Humid Logic, Light Logic и Fusion Logic позволят вам преодолеть эти неудобства и избавят от лишних трат в будущем. Для создания этих систем управления специалисты компании учли многолетний опыт эксплуатации вентиляторов.

Каковы же преимущества вентиляторов, изготовленных компанией ERA?

Опция HT

Вентилятор с опцией HT оборудован системой контроля Humid Logic, которая следит за уровнем влажности в помещении. Вентилятор начнет работать при превышении установленного порога влажности. Как только уровень влажности понизится, устройство проработает еще одну минуту и выключится. Допустимый уровень влажности устанавливается с помощью регулятора Humidity в диапазоне от 60 до 100%. Крайнее левое положение потенциометра соответствует относительной влажности 60-64%, крайнее правое — 100%.

Подключение вентилятора к сети на постоянное питание осуществляется двухжильным проводом.

Дополнительные опции

Комбинация опций HT-02

Вентилятор с комбинацией опций HT-02 оборудован тяговым выключателем и системой Humid Logic, которая постоянно контролирует допустимый уровень влажности в помещении.

Допустимый уровень влажности устанавливается регулятором Humidity в диапазоне от 60 до 100%. Крайнее левое положение потенциометра соответствует относительной влажности 60-64%, крайнее правое — 100%. Когда уровень влажности в помещении превысит установленное значение, вентилятор включится автоматически. После того, как уровень влажности опустится до выставленного значения, вентилятор продолжит свою работу в течение выбранного интервала времени (от 15 секунд до 45 минут), который устанавливается на плате с помощью регулятора Time. Если же в помещении появился неприятный запах, но влажность не достигла заранее заданной отметки, вентилятор работать не будет. В этом случае его необходимо включить вручную. Потянув за цепочку тягового выключателя, вы запустите работу вентилятора на установленный интервал времени. Отключение вентилятора происходит двумя способами: автоматически — по истечении времени, установленного на таймере, или вручную — с помощью тягового выключателя. Если во время работы вентилятора в режиме таймера влажность в помещении повысится, он перейдет в автоматический режим удаления влаги.

Подключение вентилятора к сети на постоянное питание осуществляется двухжильным проводом.

Опция ET

Вентилятор с опцией ET оснащен электронным таймером, который позволяет контролировать его отключение. Время работы — от 15 секунд до 45 минут — устанавливается на плате с помощью регулятора Time. В отличие от аналогов других производителей, вентиляторы компании ERA с опцией ET имеют два режима работы: Standard и Comfort. Выбор режима происходит путем перестановки джампера (перемычки) на плате (рис. 1 и 2).

1. Standard

При подключении по схеме (рис. 3a) вентилятор начинает работать сразу после включения освещения и работает все время, пока горит свет. После выключения освещения вентилятор продолжает работу в течение установленного интервала времени.

При подключении на отдельную кнопку без фиксации (рис. 3b) вентилятор запускается каждый раз после ее нажатия и работает на протяжении установленного интервала времени.

2. Comfort

В данном режиме вентилятор работает только при подключении к выключателю освещения в помещении по схеме (рис. 3a). Если освещение включено более 90 сек., то после выключения вентилятор будет работать в течение установленного интервала времени. На кратковременное включение освещения вентилятор не реагирует. Если во время работы вентилятора включить освещение, то он приостановит свою работу, продолжив в прежнем режиме после отключения освещения. При этом таймер не обнулится и продолжит отсчет с момента остановки. При включении освещения более чем на 90 сек. работа вентилятора начнется сначала.

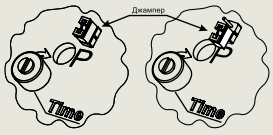

Рис.1. Режим Standard
Контакт замкнут

Рис.2. Режим Comfort
Контакт разомкнут

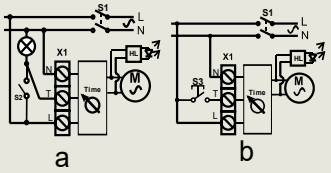

Рис 3. Электрическая схема вентилятора ERA-ET.

Вентиляторы с опцией ET подключаются к электрической сети по трехпроводной схеме (рис. 3). Напряжение постоянно подается на контакты N (ноль) и L (фаза). Третий провод, подключенный к контакту T, служит для запуска таймера путем подачи на него напряжения фазы.

Комбинация опций ET-02

Вентилятор с комбинацией опций ET-02 оснащен тяговым выключателем и электронным таймером, который позволяет контролировать отключение вентилятора.

Потянув за цепочку тягового выключателя, вы запустите работу таймера. Отключение вентилятора происходит автоматически по истечении времени, установленного на таймере, или вручную — с помощью тягового выключателя. Продолжительность работы (от 15 секунд до 45 минут) устанавливается на плате с помощью регулятора Time.

Подключение вентилятора к сети на постоянное питание осуществляется двухжильным проводом.

Опция ETF

Вентилятор с опцией ETF оборудован системой контроля Light Logic, которая управляет его работой. Включение и выключение вентилятора происходит за счет резкого изменения освещения. Таймер имеет два режима работы: Standard и Comfort. Выбор режима происходит путем перестановки джампера (перемычки) на плате (рис. 1 и 2).

1. Standard

Вентилятор начинает работать сразу после включения и работает все время, пока горит свет. После выключения освещения вентилятор продолжает работу в течение выбранного интервала времени (от 15 секунд до 45 минут), который устанавливается на плате с помощью регулятора Time.

2. Comfort

Вентилятор не будет реагировать на кратковременное включение освещения (до 90 секунд). Если же свет горит дольше, то вентилятор начнет работать после выключения освещения и продолжит на протяжении выбранного интервала времени (от 15 секунд до 45 минут), который устанавливается на плате с помощью регулятора Time. Если во время работы вентилятора включить свет, то он приостановит свою работу и продолжит, когда свет погаснет. Дальнейшее время работы вентилятора в этом случае зависит от продолжительности повторного включения света. Если оно длилось менее 90 секунд, то таймер не обнулится и продолжит отсчет с момента остановки вентилятора. Если же свет горел дольше, работа вентилятора начнется сначала.

В отличие от обычных вентиляторов с таймером устройства с опцией ETF имеют упрощенный монтаж.

Подключение вентилятора к сети на постоянное питание осуществляется двухжильным проводом.

Комбинация опций ETF-03

Вентилятор с комбинацией опций ETF оборудован системой контроля Light Logic, которая управляет его работой, а также позволяет выбрать одну из двух скоростей. Включение и выключение вентилятора происходит за счет резкого изменения освещения. Таймер работает в двух режимах — Standard и Comfort. Выбор режима происходит путем перестановки джампера (перемычки) на плате (рис. 1 и 2).

1. Standard

Вентилятор начинает работать сразу после включения и работает все время, пока освещение включено. После выключения света вентилятор продолжает работу на протяжении выбранного интервала времени (от 15 секунд до 45 минут), который устанавливается на плате с помощью регулятора Time.

2. Comfort

Вентилятор не будет реагировать на кратковременное включение освещения (до 90 секунд). Если же свет горит дольше, то вентилятор начнет работать после выключения освещения и продолжит на протяжении выбранного интервала времени (от 15 секунд до 45 минут), который устанавливается на плате с помощью регулятора Time. Если во время работы вентилятора включить свет, то он приостановит свою работу и продолжит, когда свет погаснет. Дальнейшее время работы вентилятора в этом случае зависит от продолжительности повторного включения света. Если оно длилось менее 90 секунд, то таймер не обнулится и продолжит отсчет с момента остановки вентилятора. Если же свет горел дольше, работа вентилятора начнется сначала.

Возможность выбрать скоростной режим позволяет контролировать производительность и регулировать уровень шума.

1. Silent

При работе в этом режиме потребляемая мощность вентилятора составляет всего 7Вт, а уровень шума минимален и соответствует фоновому шуму в квартире, что позволяет ему работать 24 часа в сутки с малыми энергозатратами. Несмотря на это благодаря более медленному вращению крыльчатки его производительность соответствует уровню хорошей естественной вентиляции.

2. Turbo

В этом режиме вентилятор работает с высокой производительностью при стандартном для подобных вентиляторов уровне шума.

Подключение к сети на постоянное питание осуществляется двухжильным проводом.

Схема работы алгоритмов контроллера **Fusion Logic 1.0**

MR

AURA 4C MR	SLIM 5C MR
AURA 5C MR	SLIM 5C MR-02
SLIM 4C MR	SLIM 6C MR
SLIM 4C MR-02	SLIM 6C MR-02

Внимание!
При установке и съеме джамперов необходимо придерживать плату во избежание повреждения её крепления.

Внимание!
Вентилятор с любой логикой работает при включённом автомате S1. Подавать питание на вентилятор, т.е. включать автомат S1, только при закрытой лицевой панели вентилятора!

Условные обозначения

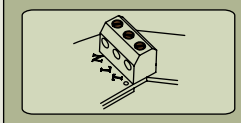

X1
Клеммная колодка

Time
Регулятор времени

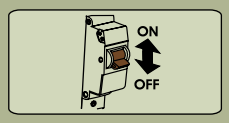

S1
Автомат защиты



S2
Тяговый выключатель встроенный в вентилятор (для опции MR-02)

S2
Внешний выключатель, встроенный во внешнюю проводку (для опции MR, в комплект поставки не входит)

S3
Штатный выключатель освещения в комнате

Алгоритм I

Подключение двухжильным проводом (фотоэлемент)
Заводская установка
Для MR

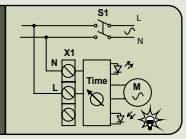

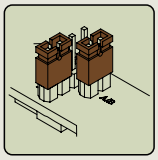

Режим **Standard**

Вентилятор начинает работать через 45 секунд после включения освещения и работает все время, пока освещение включено. После выключения освещения вентилятор отработает заданное вами время и выключится. Время работы (от 15 секунд до 45 минут) выставляется с помощью отвертки, путем вращения регулятора Time на плате контроллера.

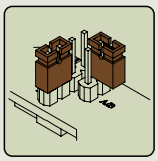

Режим **Comfort**

Вентилятор работает только при выключенном освещении, т.е. тогда, когда вас нет в помещении. Такой режим создан для того, чтобы шум вентилятора и сквозняки, которые могут возникнуть при его работе, не мешали вам, когда вы находитесь в ванной или туалете. В целях снижения энергозатрат вентилятор не будет реагировать на кратковременное (менее 90 сек.) включение освещения, т.е. если вы зашли в помещение на короткое время. Если освещение включено более 90 сек., то после отключения освещения вентилятор включится и будет работать в течение времени, установленного вами с помощью регулятора Time.

Алгоритм II

Подключение двухжильным проводом
(фотоэлемент + выключатель)
Для MR и MR-02

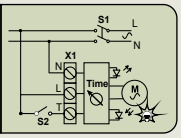

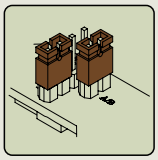

Режим **Standard**

Вентилятор начинает работать через 45 секунд после включения освещения и работает все время, пока освещение включено. После выключения освещения вентилятор отработает заданное вами время и выключится. Время работы (от 15 секунд до 45 минут) выставляется с помощью отвертки, путем вращения регулятора Time на плате контроллера.

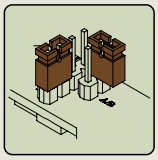

Режим **Comfort**

Вентилятор работает только при выключенном освещении, т.е. тогда, когда вас нет в помещении. Такой режим создан для того, чтобы шум вентилятора и сквозняки, которые могут возникнуть при его работе, не мешали вам, когда вы находитесь в ванной или туалете. В целях снижения энергозатрат вентилятор не будет реагировать на кратковременное (менее 90 сек.) включение освещения, т.е. если вы зашли в помещение на короткое время. Если освещение включено более 90 сек., то после отключения освещения вентилятор включится и будет работать в течение времени, установленного вами с помощью регулятора Time.

Внимание!

- С помощью выключателя S2, установленного вами в удобном для вас месте, вы можете вмешаться в алгоритм работы вентилятора.
- Если вентилятор согласно выбранной вами логике работы не должен работать в данный момент времени, а вам нужно его включить, воспользуйтесь выключателем S2. Вентилятор отработает установленное вами время, выключится и вернется в автоматический режим.
- При необходимости можно выключить вентилятор вручную с помощью выключателя S2, после чего вентилятор вернется в автоматический режим.
- После выключения/включения света вентилятор всегда возвращается к автоматическому режиму работы.

Алгоритм III

Подключение двухжильным проводом
(выключатель)
Для MR и MR-02

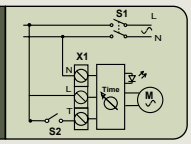

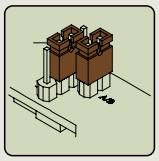

Режим **Standard**

При установке данного алгоритма вентилятор будет работать почти так же, как обычный вентилятор с таймером. После включения вентилятора выключателем S2, установленным вами в удобном для вас месте, вентилятор отработает заданное время и выключится. Время работы (от 15 секунд до 45 минут) выставляется с помощью отвертки, путем вращения регулятора Time на плате контроллера.

Однако, в отличие от обычных вентиляторов с таймером, его можно выключить с помощью выключателя S2, если нет необходимости в его дальнейшей работе, тем самым вы сэкономите электроэнергию.

Алгоритм IV

Подключение трёхжильным проводом
(выключатель)
Для MR

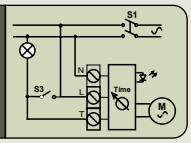

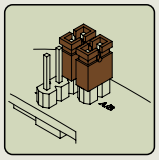

Режим **Standard**

Работает как стандартный таймер. Вентилятор начинает работать после включения освещения и работает все время, пока горит свет. После выключения освещения вентилятор отработает заданное время и выключится. Время работы (от 15 секунд до 45 минут) выставляется с помощью отвертки, путем вращения регулятора Time на плате контроллера.

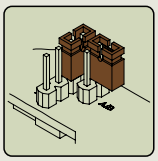

Режим **Comfort**

Вентилятор работает только при выключенном освещении, т.е. тогда, когда вас нет в помещении. Такой режим создан для того, чтобы шум вентилятора и сквозняки, которые могут возникнуть при его работе, не мешали вам, когда вы находитесь в ванной или туалете.

В целях снижения энергозатрат вентилятор не будет реагировать на кратковременное (менее 90 сек.) включение освещения, т.е. если вы зашли в помещение на короткое время. Если освещение включено более 90 сек., то после отключения освещения вентилятор включится и будет работать на протяжении времени, установленного вами с помощью регулятора Time.

Схема работы алгоритмов контроллера Fusion Logic 1.1

SMARTFan® DiCiTi®

MRH

AURA 4C MRH	SLIM 4C MRH-02 Ivory
AURA 4C MRH Ivory	SLIM 5C MRH
AURA 5C MRH	SLIM 5C MRH-02
AURA 5C MRH Ivory	SLIM 5C MRH-02 Ivory
SLIM 4C MRH	SLIM 6C MRH
SLIM 4C MRH-02	SLIM 6C MRH-02

Внимание!
При установке и съеме джамперов необходимо придерживать плату во избежание повреждения её крепления.

Внимание!
Вентилятор с любой логикой работает при включённом автомате S1. Подавать питание на вентилятор, т.е. включать автомат S1, только при закрытой лицевой панели вентилятора!

Алгоритм I

Подключение двухжильным проводом (фотоэлемент)
Заводская установка
Для MRH

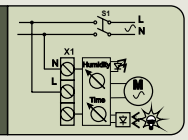

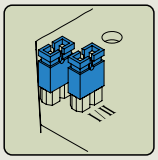

Режим **Standard**

Вентилятор начинает работать через 45 секунд после включения освещения и работает все время, пока освещение включено. После выключения освещения вентилятор отработает заданное вами время и выключится. Время работы (от 15 секунд до 45 минут) выставляется с помощью отвертки, путем вращения регулятора Time на плате контроллера. Если уровень влажности в помещении превысит заданное вами значение, которое выставляется в интервале от 60 до 100 % путем вращения регулятора Humidity на плате контроллера с помощью отвертки, вентилятор включится и будет работать до тех пор, пока уровень влажности вновь не опустится ниже заданного значения. После этого вентилятор проработает время, заданное вами с помощью регулятора Time, и выключится, если помещение не будет освещено. В противном случае он будет работать все время, пока горит свет. После выключения освещения вентилятор отработает заданное вами время и выключится.

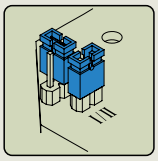

Режим **Comfort**

Вентилятор работает только при выключенном освещении, т.е. тогда, когда вас нет в помещении. Такой режим создан для того, чтобы шум вентилятора и сквозняки, которые могут возникнуть при его работе, не мешали вам, когда вы находитесь в ванной или туалете. В целях снижения энергозатрат вентилятор не будет реагировать на кратковременное (менее 90 сек.) включение освещения, т.е. если вы зашли в помещение на короткое время. Если освещение включено более 90 сек., то после отключения освещения вентилятор включится и будет работать в течение времени, установленного вами с помощью регулятора Time.

Алгоритм II

Подключение двухжильным проводом
(фотоэлемент + выключатель).
Для MRH и MRH-02

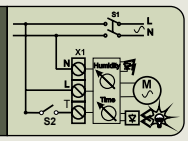

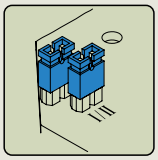

Режим **Standard**

Вентилятор начинает работать через 45 секунд после включения освещения и работает все время, пока освещение включено. После выключения освещения вентилятор отработает заданное вами время и выключится. Время работы (от 15 секунд до 45 минут) выставляется с помощью отвертки, путем вращения регулятора Time на плате контроллера. Если уровень влажности в помещении превысит заданное вами значение, которое выставляется в интервале от 60 до 100 % путем вращения регулятора

Условные обозначения

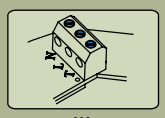

X1
Клеммная колодка

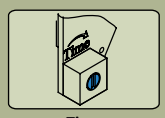

Time
Регулятор времени

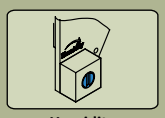

Humidity
Регулятор уровня влажности

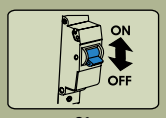

S1
Автомат защиты

S2
Тяговый выключатель встроенный в вентилятор (для опции MRH-02)

S2
Внешний выключатель, встроенный во внешнюю проводку (для опции MRH, в комплект поставки не входит)

S3
Штатный выключатель освещения в комнате

Humidity на плате контроллера (рис. 7) с помощью отвертки, вентилятор включится и будет работать до тех пор, пока уровень влажности вновь не опустится ниже заданного значения. После этого вентилятор проработает время, заданное вами с помощью регулятора Time, и выключится, если помещение не будет освещено. В противном случае он будет работать все время, пока горит свет. После выключения освещения вентилятор отработает заданное вами время и выключится.

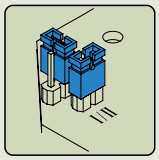

Режим **Comfort**

Вентилятор работает только при выключенном освещении, т.е. тогда, когда вас нет в помещении. Такой режим создан для того, чтобы шум вентилятора и сквозняки, которые могут возникнуть при его работе, не мешали вам, когда вы находитесь в ванной или туалете. В целях снижения энергозатрат вентилятор не будет реагировать на кратковременное (менее 90 сек.) включение освещения, т.е. если вы зашли в помещение на короткое время. Если освещение включено более 90 сек., то после отключения освещения вентилятор включится и будет работать в течение времени, установленного вами с помощью регулятора Time.

Внимание!

- С помощью выключателя S2, установленного вами в удобном для вас месте, вы можете вмешаться в алгоритм работы вентилятора.
- Если вентилятор согласно выбранной вами логике работы не должен работать в данный момент времени, а вам нужно его включить, воспользуйтесь выключателем S2. Вентилятор отработает установленное вами время, выключится и вернется в автоматический режим.
- При необходимости можно выключить вентилятор вручную с помощью выключателя S2, после чего вентилятор вернется в автоматический режим.
- После выключения/включения света вентилятор всегда возвращается к автоматическому режиму работы.

Алгоритм III

Подключение двухжильным проводом (фотоэлемент)
Заводская установка
Для MRH и MRH-02

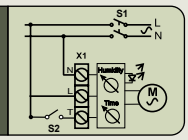

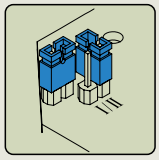

Режим **Standard**

При выборе данного алгоритма вентилятор будет работать так же, как обычный вентилятор с датчиком влажности. В случае превышения заранее выбранного уровня влажности, который устанавливается в интервале от 60 до 100 % путем вращения регулятора humidity на плате контроллера с помощью отвертки, вентилятор начнет вытягивать избыточную влагу. После снижения уровня влажности до заданного значения, согласно выбранной программе, вентилятор продолжит свою работу в течение заранее определённого вами времени (от 15 секунд до 45 минут), которое устанавливается путем вращения регулятора Time на плате контроллера с помощью отвертки.
Однако, в отличие от обычных вентиляторов с датчиком влажности, его работу также можно регулировать вручную - с помощью выключателя S2, установленного вами в удобном для вас месте.

Схема работы алгоритмов контроллера Fusion Logic 1.1

- Например, если вентилятор, согласно выбранному алгоритму, не должен работать в данный момент, а вам нужно, чтобы он работал, вы можете его включить выключателем S2. В это случае он отработает заданное вами время, выключится и вернется в автоматический режим.
При необходимости можно также выключить вентилятор вручную. Воспользуйтесь выключателем S2, и вентилятор вернется в автоматический режим.
- Если вентилятор, согласно выбранному алгоритму, работает, а вам необходимо его выключить, вы можете это сделать тем же выключателем S2. Через 20 минут вентилятор вернется к работе по описанной выше логике.

Алгоритм IV

Подключение двухжильным проводом (выключатель)
Заводская установка
Для MRH

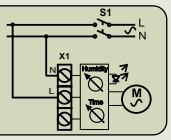

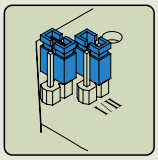

Режим Standard

При выборе данного алгоритма вентилятор будет работать так же, как обычный вентилятор с датчиком влажности. В случае превышения заранее выбранного уровня влажности, который устанавливается в интервале от 60 до 100 % путем вращения регулятора humidity на плате контроллера с помощью отвертки, вентилятор начнет вытягивать избыточную влагу. После снижения уровня влажности до заданного значения, согласно выбранной программе, вентилятор продолжит свою работу в течение заранее определённого вами времени (от 15 секунд до 45 минут), которое устанавливается путем вращения регулятора Time на плате контроллера с помощью отвертки.

Схема работы алгоритмов контроллера Fusion Logic 1.2

E 100S MRe
E 100S C MRe
E 125S MRe
E 125S C MRe

Внимание!
При установке и съеме джамперов необходимо придерживать плату во избежание повреждения её крепления.

Внимание!
Вентилятор с любой логикой работает при включённом автомате S1. Подавать питание на вентилятор, т.е. включать автомат S1, только при закрытой лицевой панели вентилятора!

Алгоритм I

Подключение двухжильным проводом (фотоэлемент)

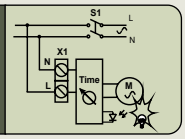

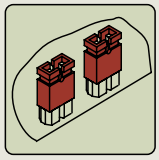

Вентилятор начинает работать через 45 секунд после включения освещения и работает все время, пока горит свет. После выключения освещения вентилятор отработает заданное вами время, и выключится. Время работы (от 15 секунд до 45 минут) выставляется с помощью отвертки, путем вращения регулятора Time на плате контроллера.

Алгоритм II

Подключение двухжильным проводом (фотоэлемент)

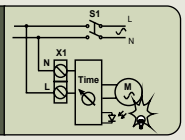

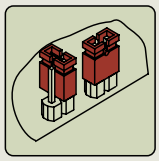

Вентилятор работает только при выключенном освещении, т.е. тогда, когда Вас нет в помещении. Такой режим создан для того, чтобы шум вентилятора и сквозняки, которые могут возникнуть при его работе, не мешали вам, когда вы находитесь в ванной или туалете. В целях снижения энергозатрат вентилятор не будет реагировать на кратковременное (менее 90 сек.) включение освещения, т.е. если вы зашли в помещение на короткое время. Если освещение включено более 90 сек., то после отключения освещения вентилятор включится и будет работать на протяжении времени, установленного вами с помощью регулятора Time.
Время работы (от 15 секунд до 45 минут) выставляется с помощью отвертки, путем вращения регулятора Time на плате контроллера.

Условные обозначения

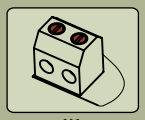

X1
Клеммная колодка

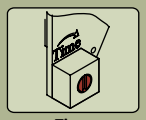

Time
Регулятор времени

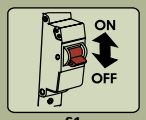

S1
Автомат защиты

Алгоритм III

Подключение двухжильным проводом (проветривание)

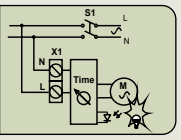

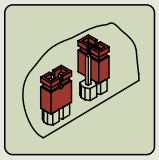

Вентилятор работает в режиме «Проветривание» на полной скорости.
Включается каждый час, независимо от включения/выключения света, на время Time, установленное вами на плате контроллера.

Алгоритм IV

Подключение двухжильным проводом (фотоэлемент+проветривание)

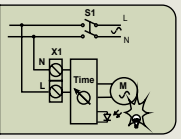

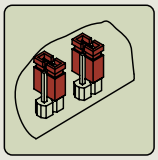

Режим Standard

Вентилятор работает только при выключенном освещении, т.е. тогда, когда вас нет в помещении. Такой режим создан для того, чтобы шум вентилятора и сквозняки, которые могут возникнуть при его работе, не мешали вам, когда вы находитесь в ванной или туалете. В целях снижения энергозатрат вентилятор не будет реагировать на кратковременное (менее 90 сек.) включение освещения, т.е. если вы зашли в помещение на короткое время. Если освещение включено более 90 сек., то после отключения освещения вентилятор включится и будет работать на протяжении времени, установленного вами с помощью регулятора Time.

Режим «Проветривание»

Дополнительно каждый час включается режим проветривания на пониженной скорости и работает на протяжении времени Time, установленного вами на плате контроллера.

Если вентилятор работал в алгоритме Standard, то после отработанного времени вернется в режим «Проветривание» и включится через час после отработанного времени Time.

Цветовые решения ERA

Покупателям необходимы различные цветовые исполнения вентиляторов, ревизионных люков и решеток, которые гармонично впишутся в их интерьер. Компания ERA предлагает своим клиентам широкий выбор цветовых решений для любого помещения.

В целях качественного окрашивания и нанесения покрытия при производстве изделий мы применяем различные техники. В качестве цветовой шкалы при окрашивании пластика используется немецкий стандарт RAL, а при нанесении покрытий на изделия – цветовой ряд компании ERA.

Мы предлагаем популярные варианты окрашивания изделий из пластика. Однако по желанию клиентов любой другой цвет может быть выбран из каталога RAL или создан по образцу заказчика.

Стандартный цвет окрашенных решеток — Base color. Палитра популярных цветов окраски включает следующие цвета*:

Base color | Ivory | Коричневый | Бежевый



* Цвета по каталогу могут незначительно отличаться от цветовой гаммы, представленной на данной странице

Base color | **Ivory** | **Коричневый**

МЭ

Решетка вентиляционная с покрытием полимерной эмалью, с сеткой, сталь

Цветовые решения StreetLine

street line

Base Color | Ivory | Светло-серый | Серый | Бежевый | Терракотовый | Коричневый

ASA-пластик является аналогом привычного вам ABS-пластика, но отличается от него атмосферостойкостью и сверхнадежностью. Изделия из ASA-пластика в процессе эксплуатации на внешней стороне зданий не желтеют, не теряют своей прочности, не становятся хрупкими и не трескаются при перепадах температуры. Таким образом, приобретая вентиляционные решетки из ASA-пластика, вы можете быть уверены в том, что они прослужат вам долго и сохранят первоначальный вид.

Цветовые исполнения DiCiTi

DiCiTi®

Металлизация

Base color

Ivory

AURA 4C SLIM 4C
AURA 5C SLIM 5C
PARUS 4C STANDARD 4C
PARUS 5C STANDARD 5C

Chrome

AURA 4C SLIM 5C
AURA 5C STANDARD 4C
PARUS 4C STANDARD 5C
SLIM 4C



Gold

AURA 4C SLIM 5C
AURA 5C STANDARD 4C
PARUS 4C STANDARD 5C
SLIM 4C

Вакуумное напыление – высокотехнологичный процесс, который позволяет получать покрытие, имитирующее металл. Оно защищает продукт от износа и коррозии, а также создаёт декоративный эффект, имитирующий золото, медь и хром, эффект глянца и другие.

Aquaprint

Иммерсионная печать - специальное пленочное покрытие, созданное с использованием передовых технологий. Такое покрытие не боится влаги, не выгорает, не стирается, выдерживает температурные колебания, не трескается при использовании. Красочные оттенки наших изделий станут ярким акцентом в любом помещении.



Black design

PARUS 4C

White design

AURA 4C
AURA 5C
PARUS 4C

Black carbon

SLIM 4C
SLIM 5C

White carbon

SLIM 4C
SLIM 5C

Black Al

STANDARD 4C
STANDARD 5C

Покраска

Gray metal

AURA 4C SLIM 5C
AURA 5C STANDARD 4C
PARUS 4C STANDARD 5C
SLIM 4C

Dark gray metal

AURA 4C SLIM 5C
AURA 5C STANDARD 4C
PARUS 4C STANDARD 5C
SLIM 4C

Champagne

AURA 4C SLIM 5C
AURA 5C STANDARD 4C
PARUS 4C STANDARD 5C
SLIM 4C

Покраска - Для окраски пластиков используются специализированные высокотехнологичные краски немецкого производителя с повышенной адгезией. Они протравливают основу и глубоко проникают в покрываемую поверхность без ее разрушения обеспечивая превосходные эксплуатационные свойства.

Цветовые исполнения EVECS

Металлизация

Base color

Ivory

1510ДФ	2030ДФ	ЛТ1510П	ЛТ2030П
1515ДФ	2525ДФ	ЛТ1515П	ЛТ2525П
1520ДФ	3030ДФ	ЛТ1520П	ЛТ3030П
2025ДФ	3040ДФ	ЛТ2025П	ЛТ3040П

Chrome

Л1515	Л2025
Л1520	Л2030
Л2020	Л2040

Gold

Л1515	Л2025
Л1520	Л2030
Л2020	Л2040

Аквапринт



Black design

Л1515
Л1520
Л2020



White design

Л1515
Л1520
Л2020

Palisander

Л1515
Л1520
Л2020



Oak

Л1515
Л1520
Л2020

Покраска

Gray metal

Л1515	Л2025
Л1520	Л2030
Л2020	Л2040

Dark gray metal

Л1515	Л2025
Л1520	Л2030
Л2020	Л2040

Champagne

Л1515	Л2025
Л1520	Л2030
Л2020	Л2040

ДМЭР

Декоративный металлический
экран на радиатор секционный

Base color



Коричневый

Осевой оконный вентилятор HPS

- Осевой оконный вентилятор с обратным клапаном для вытяжной вентиляции.
- Корпус и крыльчатка выполнены из высококачественного и прочного ABS-пластика, стойкого к ультрафиолету.
- Постоянная или периодическая вытяжная вентиляция кухонь и других бытовых помещений.
- Двигатель оснащен защитой от перегрева.
- Для установки в окнах.
- Вентилятор устанавливается непосредственно в оконный проём.
- Включение/выключение и открытие/закрытие защитного клапана осуществляется шнуровым тяговым выключателем.
- Установлен двигатель на подшипниках скольжения.

- Рекомендуется устанавливать вентилятор в оргстекло толщиной не менее 5мм или в пластиковую панель толщиной не менее 3мм;
- Установка вентилятора в оконные рамы с двойным остеклением и стеклопакетом невозможна;
- Вытяжной вентилятор HPS можно устанавливать только в неподвижной части окна.

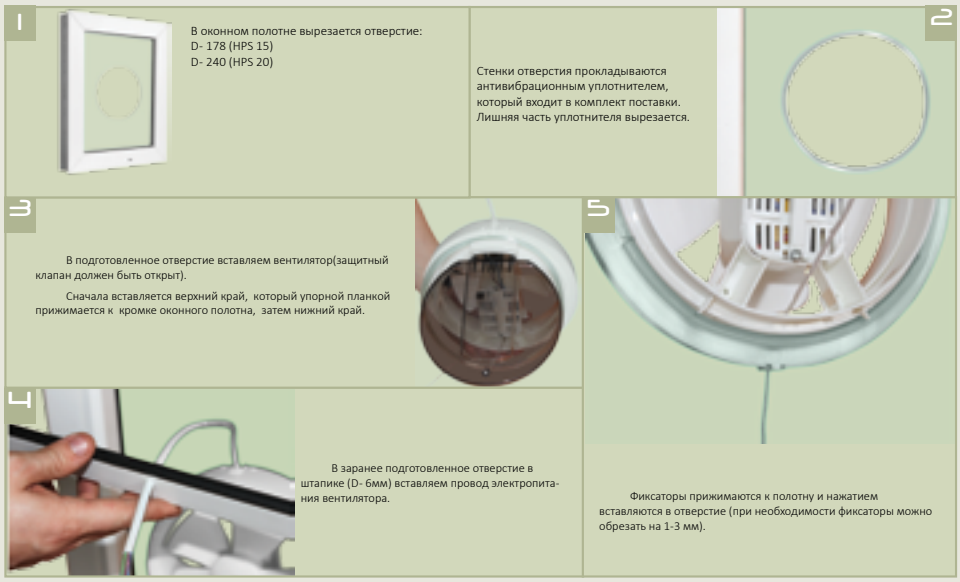

Вентилятор осевой канальный приточно-вытяжной с крепежным комплектом PRO



Для постоянной или периодической вытяжной вентиляции санузлов, душевых, кухонь и других бытовых помещений.
- Для использования с системой пластиковых ПВХ каналов или гибких каналов.
- Вытяжная или приточная вентиляция в зависимости от варианта установки вентилятора в системе.
- Корпус и крыльчатка выполнены из высококачественного и прочного ABS пластика, стойкого к ультрафиолету.
- Оригинальная система крепления с вентиляционными каналами в стык.
- Простой монтаж/демонтаж.
- Установлен двигатель на шарикоподшипниках с увеличенным сроком службы (до 40 000 рабочих часов). Предназначен для непрерывной работы и не требует обслуживания.
- Двигатель оснащен защитой от перегрева.
- Крепление к месту монтажа при помощи шурупов.



SMARTFan Бытовые вентиляторы

DiCiTi®

Графическое изображение	Артикул	Название	Склад/ Заказ	Вес индивид., кг.	Объем коробки, м³	Кол-во изделий, шт	Вес Брутто, кг.	Опции	Таблица размеров
	AURA 4C MR	AURA 4C MR, Вентилятор осевой с контроллером Fusion Logic 1.0 и обратным клапаном D100	C	0,5	0,054	16	8,6	BACK VALVE MR	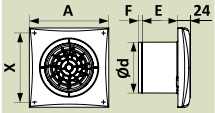
	AURA 4C MRH	AURA 4C MRH, Вентилятор осевой с Fusion Logic 1.1 и обратным клапаном D100						BACK VALVE MRH	
	AURA 4C MRH Ivory	AURA 4C MRH Ivory, Вентилятор осевой с Fusion Logic 1.1 и обратным клапаном D100, декоративный						BACK VALVE MRH DESIGN	
	AURA 5C MR	AURA 5C MR, Вентилятор осевой с контроллером Fusion Logic 1.0 и обратным клапаном D125	C	0,67	0,12	16	11,72	BACK VALVE MR	
	AURA 5C MRH	AURA 5C MRH, Вентилятор осевой с контроллером Fusion Logic 1.1 и обратным клапаном D125						BACK VALVE MRH	
	AURA 5C MRH Ivory	AURA 5C MRH Ivory, Вентилятор осевой с Fusion Logic 1.1 и обратным клапаном D125, декоративный						BACK VALVE MRH DESIGN	
	SLIM 4C MR	SLIM 4C MR, Вентилятор осевой с контроллером Fusion Logic 1.0 и обратным клапаном D100	C	0,55	0,054	24	13,8	BACK VALVE MR	
	SLIM 4C MR-02	SLIM 4C MR-02, Вентилятор осевой с контроллером Fusion Logic 1.0, обратным клапаном и тяговым выключателем D100						BACK VALVE PULL CORD MR	
	SLIM 4C MRH	SLIM 4C MRH, Вентилятор осевой с контроллером Fusion Logic 1.1 и обратным клапаном D100						BACK VALVE MRH	
	SLIM 4C MRH-02	SLIM 4C MRH-02, Вентилятор осевой с контроллером Fusion Logic 1.1, обратным клапаном и тяговым выключателем D100						BACK VALVE PULL CORD MRH	
	SLIM 4C MRH-02 Ivory	SLIM 4C MRH-02 Ivory, Вентилятор осевой с контроллером Fusion Logic 1.1, обратным клапаном и тяговым выключателем D100, декоративный						BACK VALVE PULL CORD MRH	
	SLIM 5C MR	SLIM 5C MR, Вентилятор осевой с контроллером Fusion Logic 1.0 и обратным клапаном D125	C	0,65	0,081	16	11,16	BACK VALVE MR	
	SLIM 5C MR-02	SLIM 5C MR-02, Вентилятор осевой с контроллером Fusion Logic 1.0, обратным клапаном и тяговым выключателем D125						BACK VALVE PULL CORD MR	
	SLIM 5C MRH	SLIM 5C MRH, Вентилятор осевой с контроллером Fusion Logic 1.1 и обратным клапаном D125						BACK VALVE MRH	
	SLIM 5C MRH-02	SLIM 5C MRH-02, Вентилятор осевой с контроллером Fusion Logic 1.1, обратным клапаном и тяговым выключателем D125						BACK VALVE PULL CORD MRH	
	SLIM 5C MRH-02 Ivory	SLIM 5C MRH-02 Ivory, Вентилятор осевой с контроллером Fusion Logic 1.1, обратным клапаном и тяговым выключателем D125, декоративный						BACK VALVE PULL CORD MRH	
	SLIM 6C MR	SLIM 6C MR, Вентилятор осевоймуль с контроллером Fusion Logic 1.0 и обратным клапаном D150	C	0,77	0,081	14	11,94	BACK VALVE MR	
	SLIM 6C MR-02	SLIM 6C MR-02, Вентилятор осевой с контроллером Fusion Logic 1.0, обратным клапаном и тяговым выключателем D150						BACK VALVE PULL CORD MR	
	SLIM 6C MRH	SLIM 6C MRH, Вентилятор осевой с контроллером Fusion Logic 1.1 и обратным клапаном D150						BACK VALVE MRH	
	SLIM 6C MRH-02	SLIM 6C MRH-02, Вентилятор осевой с контроллером Fusion Logic 1.1, обратным клапаном и тяговым выключателем D150						BACK VALVE PULL CORD MRH	

Модель	AURA 4	AURA 5
A	155	175
X	135	155
E	70	78
d	100	125
F*	7	8,5

*-данный размер присутствует только у вентиляторов с опцией обратный клапан

Характеристики	AURA 4	AURA 5
Производительность, м³/ч	90	180
Уровень шума, дБ	25	30

Модель	SLIM 4	SLIM 5	SLIM 6
A	160	180	205
X	140	160	187
d	100	125	150
E	76	82	86
F*	7	8,5	10

*-данный размер присутствует только у вентиляторов с опцией обратный клапан

Характеристики	SLIM 4	SLIM 5	SLIM 6
Производительность, м³/ч	90	140	250
Уровень шума, дБ	25	30	33

Графическое изображение	Артикул	Название	Склад/ Заказ	Вес индивид., кг.	Объем коробки, м³	Кол-во изделий, шт	Вес Брутто, кг.	Опции	Таблица размеров
Бытовые вентиляторы									
	AURA 4	AURA 4, Вентилятор осевой BB D100	C	0,5	0,054	16	8,6		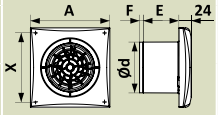
	AURA 4C	AURA 4C, Вентилятор осевой с обратным клапаном D100						BACK VALVE	
	AURA 4 Ivory	AURA 4 Ivory, Вентилятор осевой вытяжной D 100, Ivory						DESIGN	
	AURA 4C champagne	AURA 4C champagne, Вентилятор осевой вытяжной с обратным клапаном D 100, декоративный						BACK VALVE, DESIGN	
	AURA 4C dark gray metal	AURA 4C dark gray metal, Вентилятор осевой вытяжной с обратным клапаном D 100, декоративный						BACK VALVE, DESIGN	
	AURA 4C gray metal	AURA 4C gray metal, Вентилятор осевой вытяжной с обратным клапаном D 100, декоративный						BACK VALVE, DESIGN	
	AURA 4C white design	AURA 4C white design, Вентилятор осевой вытяжной с обратным клапаном D 100, декоративный						BACK VALVE, DESIGN	
	AURA 4C Chrome	AURA 4C Chrome, Вентилятор осевой вытяжной с обратным клапаном D 100, декоративный						BACK VALVE, DESIGN	
	AURA 4C Gold	AURA 4C Gold, Вентилятор осевой вытяжной с обратным клапаном D 100, декоративный						BACK VALVE, DESIGN	
	AURA 5	AURA 5, Вентилятор осевой D125	C	0,677	0,12	16	11,72		
	AURA 5C	AURA 5C, Вентилятор осевой с обратным клапаном D125						BACK VALVE	
	AURA 5 Ivory	AURA 5 Ivory, Вентилятор осевой вытяжной D 125, Ivory						DESIGN	
	AURA 5C champagne	AURA 5C champagne, Вентилятор осевой вытяжной с обратным клапаном D 125, декоративный						BACK VALVE, DESIGN	
	AURA 5C dark gray metal	AURA 5C dark gray metal, Вентилятор осевой вытяжной с обратным клапаном D 125, декоративный						BACK VALVE, DESIGN	
	AURA 5C gray metal	AURA 5C gray metal, Вентилятор осевой вытяжной с обратным клапаном D 125, декоративный						BACK VALVE, DESIGN	
	AURA 5C white design	AURA 5C white design, Вентилятор осевой вытяжной с обратным клапаном D 125, декоративный						BACK VALVE, DESIGN	
	AURA 5C Chrome	AURA 5C Chrome, Вентилятор осевой вытяжной с обратным клапаном D 125, декоративный						BACK VALVE, DESIGN	
	AURA 5C Gold	AURA 5C Gold, Вентилятор осевой вытяжной с обратным клапаном D 125, декоративный						BACK VALVE, DESIGN	
	PARUS 4	PARUS 4, Вентилятор осевой D100	C	0,65	0,082	15	10,51		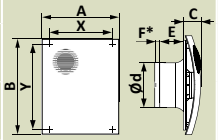
	PARUS 4-02	PARUS 4-02, Вентилятор осевой с тяговым выключателем D100						PULL CORD	
	PARUS 4C	PARUS 4C, Вентилятор осевой с обратным клапаном D100						BACK VALVE	
	PARUS 4 Ivory	PARUS 4 Ivory, Вентилятор осевой вытяжной D 100, Ivory						DESIGN	
	PARUS 4C champagne	PARUS 4C champagne, Вентилятор осевой вытяжной с обратным клапаном D 100, декоративный						BACK VALVE, DESIGN	
	PARUS 4C gray metal	PARUS 4C gray metal, Вентилятор осевой вытяжной с обратным клапаном D 100, декоративный						BACK VALVE, DESIGN	
	PARUS 4C white design	PARUS 4C white design, Вентилятор осевой вытяжной с обратным клапаном D 100, декоративный						BACK VALVE, DESIGN	
	PARUS 4C black design	PARUS 4C black design, Вентилятор осевой вытяжной с обратным клапаном D 100, декоративный						BACK VALVE, DESIGN	
	PARUS 4C Chrome	PARUS 4C Chrome, Вентилятор осевой вытяжной с обратным клапаном D 100, декоративный						BACK VALVE, DESIGN	
	PARUS 4C Gold	PARUS 4C Gold, Вентилятор осевой вытяжной с обратным клапаном D 100, декоративный						BACK VALVE, DESIGN	
	PARUS 5	PARUS 5, Вентилятор осевой D125	C	0,85	0,082	7	6,71		
	PARUS 5-02	PARUS 5-02, Вентилятор осевой с тяговым выключателем D125						PULL CORD	
	PARUS 5C	PARUS 5C, Вентилятор осевой с обратным клапаном D125						BACK VALVE	
	PARUS 5 Ivory	PARUS 5 Ivory, Вентилятор осевой вытяжной D 125, Ivory						DESIGN	

Характеристики	AURA 4	AURA 5
Производительность, м³/ч	90	180
Уровень шума, дБ	25	30

Модель	AURA 4	AURA 5
A	155	175
X	135	155
E	70	78
d	100	125
F*	7	8,5

*-данный размер присутствует только у вентиляторов с опцией обратный клапан

Характеристики	PARUS 4	PARUS 5
Производительность, м³/ч	100	165
Уровень шума, дБ	35	36

Модель	PARUS 4	PARUS 5
A	175	219
X	140	175
B	220	275
Y	175	220
d	100	125
E	48	54
C	37	42
F*	8	10

*-данный размер присутствует только у вентиляторов с опцией обратный клапан

Графическое изображение	Артикул	Название	Склад/ Заказ	Вес индивид., кг.	Объем коробки, м³	Кол-во изделий, шт	Вес Брутто, кг.	Опции
	STANDARD 4	STANDARD 4, Вентилятор осевой D100	C	0,755	0,081	12	10,22	
	STANDARD 4C	STANDARD 4C, Вентилятор осевой с обратным клапаном D100						BACK VALVE
	STANDARD 4 Ivory	STANDARD 4 Ivory, Вентилятор осевой вытяжной с индикацией работы D 100, Ivory						DESIGN
	STANDARD 4C gray metal	STANDARD 4C gray metal, Вентилятор осевой вытяжной с обратным клапаном D 100, декор						BACK VALVE DESIGN
	STANDARD 4C black Al	STANDARD 4C black Al, Вентилятор осевой вытяжной с обратным клапаном D 100, декор						BACK VALVE DESIGN
	STANDARD 4C dark gray metal	STANDARD 4C dark gray metal, Вентилятор осевой вытяжной с обратным клапаном D 100, декор						BACK VALVE DESIGN
	STANDARD 4C Chrome	STANDARD 4C Chrome, Вентилятор осевой вытяжной с обратным клапаном D 100, декор						BACK VALVE DESIGN
	STANDARD 4C Gold	STANDARD 4C Gold, Вентилятор осевой вытяжной с обратным клапаном D 100, декор						BACK VALVE DESIGN
	STANDARD 4-02	STANDARD 4-02, Вентилятор осевой с тяговым выключателем D100						PULL CORD
	STANDARD 4ET	STANDARD 4ET, Вентилятор осевой с электронным таймером D100						ELECTRONIC TIMER
	STANDARD 4ETF	STANDARD 4ETF, Вентилятор осевой с фототаймером D100						PHOTO SENSOR
	STANDARD 4ET-02	STANDARD 4ET-02, Вентилятор осевой с электронным таймером и тяговым выключателем D100						ELECTRONIC TIMER + PULL CORD
	STANDARD 4HT	STANDARD 4HT, Вентилятор осевой с датчиком влажности и электронным таймером D100						HUMIDITY SENSOR
	STANDARD 4HT-02	STANDARD 4HT-02, Вентилятор осевой с датчиком влажности, эл. таймером и тяговым выключателем D100						HUMIDITY SENSOR + PULL CORD
	STANDARD 5	STANDARD 5, Вентилятор осевой D125	C	0,755	0,081	12	10,22	
	STANDARD 5C	STANDARD 5C, Вентилятор осевой с обратным клапаном D125						BACK VALVE
	STANDARD 5 Ivory	STANDARD 5 Ivory, Вентилятор осевой вытяжной с индикацией работы D 125, Ivory						DESIGN
	STANDARD 5C gray metal	STANDARD 5C gray metal, Вентилятор осевой вытяжной с обратным клапаном D125, декор						BACK VALVE DESIGN
	STANDARD 5C black Al	STANDARD 5C black Al, Вентилятор осевой вытяжной с обратным клапаном D125, декор						BACK VALVE DESIGN
	STANDARD 5C dark gray metal	STANDARD 5C dark gray metal, Вентилятор осевой вытяжной с обратным клапаном D125, декор						BACK VALVE DESIGN
	STANDARD 5C Chrome	STANDARD 5C Chrome, Вентилятор осевой вытяжной с обратным клапаном D 125, декор						BACK VALVE DESIGN
	STANDARD 5C Gold	STANDARD 5C Gold, Вентилятор осевой вытяжной с обратным клапаном D 125, декор						BACK VALVE DESIGN
	STANDARD 5-02	STANDARD 5-02, Вентилятор осевой с тяговым выключателем D125						PULL CORD
	STANDARD 5ET	STANDARD 5ET, Вентилятор осевой с электронным таймером D125						ELECTRONIC TIMER
	STANDARD 5ETF	STANDARD 5ETF, Вентилятор осевой с фототаймером D125						PHOTO SENSOR
	STANDARD 5ET-02	STANDARD 5ET-02, Вентилятор осевой с электронным таймером и тяговым выключателем D125						ELECTRONIC TIMER + PULL CORD
	STANDARD 5HT	STANDARD 5HT, Вентилятор осевой с датчиком влажности и электронным таймером D125						HUMIDITY SENSOR
	STANDARD 5HT-02	STANDARD 5HT-02, Вентилятор осевой с датчиком влажности, эл. таймером и тяговым выключателем D125						HUMIDITY SENSOR + PULL CORD
	SLIM 4	SLIM 4, Вентилятор осевой D100	C	0,55	0,054	24	13,8	
	SLIM 4-02	SLIM 4-02, Вентилятор осевой с тяговым выключателем D100						PULL CORD
	SLIM 4C	SLIM 4C, Вентилятор осевой с обратным клапаном D100						BACK VALVE
	SLIM 4 Ivory	SLIM 4 Ivory, Вентилятор осевой вытяжной D 100, Ivory						DESIGN
	SLIM 4C champagne	SLIM 4C champagne, Вентилятор осевой вытяжной с обратным клапаном D 100, декоративный						BACK VALVE DESIGN
	SLIM 4C gray metal	SLIM 4C gray metal, Вентилятор осевой вытяжной с обратным клапаном D 100, декоративный						BACK VALVE DESIGN
	SLIM 4C dark gray metal	SLIM 4C dark gray metal, Вентилятор осевой вытяжной с обратным клапаном D 100, декоративный						BACK VALVE DESIGN
	SLIM 4C white carbon	SLIM 4C white carbon, Вентилятор осевой вытяжной с обратным клапаном D 100, декоративный						BACK VALVE DESIGN
	SLIM 4C black carbon	SLIM 4C black carbon, Вентилятор осевой вытяжной с обратным клапаном D 100, декоративный						BACK VALVE DESIGN
	SLIM 4C Chrome	SLIM 4C Chrome, Вентилятор осевой вытяжной с обратным клапаном D 100, декоративный						BACK VALVE DESIGN
	SLIM 4C Gold	SLIM 4C Gold, Вентилятор осевой вытяжной с обратным клапаном D 100, декоративный						BACK VALVE DESIGN
	SLIM 4C-02	SLIM 4C-02, Вентилятор осевой с обратным клапаном и тяговым выключателем D100						BACK VALVE PULL CORD

Характеристики	STANDARD 4	STANDARD 5
Производительность, м³/ч	100	185
Уровень шума, дБ	35	36

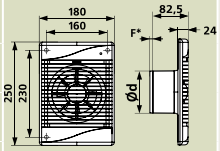

Модель	STANDARD 4	STANDARD 5
d	100	125
F*	7	8,5

*-данный размер присутствует только у вентиляторов с опцией обратный клапан

Характеристики	SLIM 4	SLIM 5	SLIM 6
Производительность, м³/ч	90	140	250
Уровень шума, дБ	25	30	33

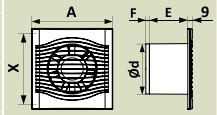

Модель	SLIM 4	SLIM 5	SLIM 6
A	160	180	205
X	140	160	187
d	100	125	150
E	76	82	86
F*	7	8,5	10

*-данный размер присутствует только у вентиляторов с опцией обратный клапан

Графическое изображение	Артикул	Название	Склад/ Заказ	Вес индивид., кг.	Объем коробки, м³	Кол-во изделий, шт	Вес Брутто, кг.	Опции
	SLIM 5	SLIM 5, Вентилятор осевой D125	C	0,65	0,081	16	11,16	
	SLIM 5-02	SLIM 5-02, Вентилятор осевой с тяговым выключателем D125						PULL CORD
	SLIM 5C	SLIM 5C, Вентилятор осевой с обратным клапаном D125						BACK VALVE
	SLIM 5 Ivory	SLIM 5 Ivory, Вентилятор осевой вытяжной D 125, Ivory						DESIGN
	SLIM 5C champagne	SLIM 5C champagne, Вентилятор осевой вытяжной с обратным клапаном D 125, декоративный						BACK VALVE DESIGN
	SLIM 5C gray metal	SLIM 5C gray metal, Вентилятор осевой вытяжной с обратным клапаном D 125, декоративный						BACK VALVE DESIGN
	SLIM 5C Dark gray metal	SLIM 5C dark gray metal, Вентилятор осевой вытяжной с обратным клапаном D 125, декоративный						BACK VALVE DESIGN
	SLIM 5C white carbon	SLIM 5C white carbon, Вентилятор осевой вытяжной с обратным клапаном D 125, декоративный						BACK VALVE DESIGN
	SLIM 5C black carbon	SLIM 5C black carbon, Вентилятор осевой вытяжной с обратным клапаном D 125, декоративный						BACK VALVE DESIGN
	SLIM 5C Chrome	SLIM 5C Chrome, Вентилятор осевой вытяжной с обратным клапаном D 125, декоративный						BACK VALVE DESIGN
	SLIM 5C Gold	SLIM 5C Gold, Вентилятор осевой вытяжной с обратным клапаном D 125, декоративный						BACK VALVE DESIGN
	SLIM 5C-02	SLIM 5C-02, Вентилятор осевой с обратным клапаном и тяговым выключателем D125						BACK VALVE PULL CORD
	SLIM 6	SLIM 6, Вентилятор осевой D150	C	0,77	0,081	14	11,94	
	SLIM 6-02	SLIM 6-02, Вентилятор осевой с тяговым выключателем D150						PULL CORD
	SLIM 6C	SLIM 6C, Вентилятор осевой с обратным клапаном D150						BACK VALVE
	SLIM 6C- 02	SLIM 6C-02, Вентилятор осевой с обратным клапаном и тяговым выключателем D150						BACK VALVE PULL CORD
	PRO 4	PRO 4, Вентилятор осевой канальный приточно-вытяжной с крепежным комплектом D100	C	0,57	0,054	20	12	
	PRO 5	PRO 5, Вентилятор осевой канальный приточно-вытяжной с крепежным комплектом D125	C	0,63	0,054	16	10,68	
	PRO 6	PRO 6, Вентилятор осевой канальный приточно-вытяжной с крепежным комплектом D160	C	0,95	0,081	16	15,96	

Таблица размеров

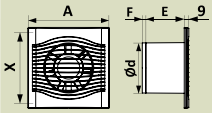

Модель	SLIM 4	SLIM 5	SLIM 6
A	160	180	205
X	140	160	187
d	100	125	150
E	76	82	86
F*	7	8,5	10

*-данный размер присутствует только у вентиляторов с опцией обратный клапан

Характеристики	SLIM 4	SLIM 5	SLIM 6
Производительность, м³/ч	90	140	250
Уровень шума, дБ	25	30	33

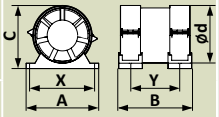

Модель	PRO 4	PRO 5	PRO 6
A	138	163	198
B	139	146	154
X	122	147	182
Y	94	101	104
C	119	144	179
d	103,6	128,6	163,6

Характеристики	PRO 4	PRO 5	PRO 6
Производительность, м³/ч	115	195	395
Уровень шума, дБ	32	34	36

DiCiTi® Коммерческие вентиляторы

	CYCLONE-EBM 100	CYCLONE-EBM 100, Вентилятор центробежный канальный приточно-вытяжной пластиковый D100	C	2,3	0,016	1	2,51	
	CYCLONE-EBM 125	CYCLONE-EBM 125, Вентилятор центробежный канальный приточно-вытяжной пластиковый D125	C	2,25	0,016	1	2,44	
	CYCLONE-EBM 160	CYCLONE-EBM 160, Вентилятор центробежный канальный приточно-вытяжной пластиковый D160	C	3,35	0,029	1	3,72	
	CYCLONE-EBM 200	CYCLONE-EBM 200, Вентилятор центробежный канальный приточно-вытяжной пластиковый D200	C	4,06	0,032	1	4,46	
	CYCLONE-EBM 250	CYCLONE-EBM 250, Вентилятор центробежный канальный приточно-вытяжной пластиковый D250	C	4,41	0,032	1	4,82	
	CYCLONE-EBM 315	CYCLONE-EBM 315, Вентилятор центробежный канальный приточно-вытяжной пластиковый D315	C	6,1	0,050	1	6,6	

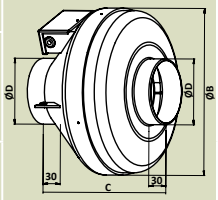

Модель	CYCLONE-EBM 100	CYCLONE-EBM 125	CYCLONE-EBM 160	CYCLONE-EBM 200	CYCLONE-EBM 250	CYCLONE-EBM 315
D	99	124	159	199	249	314
B	251	251	340	339	339	405
C	215	220	229	250	250	284

Характеристики	Производительность, м³/ч	Уровень шума, дБ	Давление, Па
CYCLONE-EBM 100	265	52	310
CYCLONE-EBM 125	370	51	310
CYCLONE-EBM 160	680	57	400
CYCLONE-EBM 200	900	55	5400
CYCLONE-EBM 250	1100	53	580
CYCLONE-EBM 315	1700	53	740

Графическое изображение	Артикул	Название	Склад/ Заказ	Вес индивид., кг.	Объем коробки, м³	Кол-во изделий, шт	Вес Брутто, кг.	Опции
	Бытовые вентиляторы							
	E 100S MRe	E 100 S MRe, Вентилятор осевой с антимоскитной сеткой, с контроллером Fusion Logic 1.2 D 100	C	0,55	0,054	24	13,8	insect screen, MRe
	E 100S C MRe	E 100 S C MRe, Вентилятор осевой с сеткой, контроллер Fusion Logic 1.2 и обрат.клапан D 100						insect screen, BACK VALVE, MRe
	E 125S MRe	E 125 S MRe, Вентилятор осевой с антимоскитной сеткой, с контроллером Fusion Logic 1.2 D 125	C	0,65	0,081	16	11,16	insect screen, MRe
	E 125S C MRe	E 125 S C MRe, Вентилятор осевой с сеткой, контроллер Fusion Logic 1.2 и обратн. клапан D 125						insect screen, BACK VALVE, MRe
	E 150S MRe	E 150 S MRe, Вентилятор осевой с антимоскитной сеткой, с контроллером Fusion Logic 1.2 D 150	C	0,77	0,081	14	11,94	insect screen, MRe
	E 150S C MRe	E 150 S C MRe, Вентилятор осевой с сеткой, контроллер Fusion Logic 1.2 и обратн. клапан D 150						insect screen, BACK VALVE, MRe

Характеристики	E 100	E 125	E 150
Производительность, м³/ч	90	140	250
Уровень шума, дБ	35	36	38

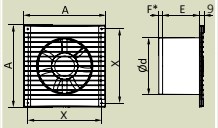

Модель	E 100	E 125	E 150
A	160	180	205
X	140	160	187
d	100	125	150
E	76	82	86
F*	7	8,5	10

*-данный размер присутствует только у вентиляторов с опцией обратный клапан

Графическое изображение	Артикул	Название	Склад/ Заказ	Вес индивид., кг.	Объем коробки, м³	Кол-во изделий, шт	Вес Брутто, кг.	Опции
	Бытовые вентиляторы							
	OPTIMA 4	OPTIMA 4, Вентилятор осевой D100, Полипропилен	C	0,5	0,054	20	10,6	
	OPTIMA 4C	OPTIMA 4C, Вентилятор осевой вытяжной с обратным клапаном D 100						BACK VALVE
	OPTIMA 4-02	OPTIMA 4-02, Вентилятор осевой вытяжной со шнуровым тяговым выключателем D 100						PULL CORD
	OPTIMA 5	OPTIMA 5, Вентилятор осевой D125, Полипропилен	C	0,57	0,082	18	11,02	
	OPTIMA 5C	OPTIMA 5C, Вентилятор осевой вытяжной с обратным клапаном D 125						BACK VALVE
	OPTIMA 5-02	OPTIMA 5-02, Вентилятор осевой вытяжной со шнуровым тяговым выключателем D 125						PULL CORD

Характеристики	OPTIMA 4	OPTIMA 5
Производительность, м³/ч	93	180
Уровень шума, дБ	35	36

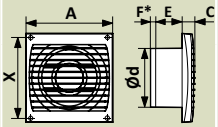

Модель	OPTIMA 4	OPTIMA 5
A	150	175
X	135	160
C	22	23
d	100	125
E	55	61
F*	8,5	10

*-данный размер присутствует только у вентиляторов с опцией обратный клапан

Графическое изображение	Артикул	Название	Склад/ Заказ	Вес индивид., кг.	Объем коробки, м³	Кол-во изделий, шт	Вес Брутто, кг.	Опции
	Flow 4 BB	FLOW 4 BB, Вентилятор осевой канальный вытяжной с круглой решеткой с двигателем на ш/подшип D 100	C	0.360	0.055	18	7.1	
	Flow 4 C BB	FLOW 4 C BB, Вентилятор осевой с обратн. клапаном, круглой решеткой, двигателем на ш/подшип D 100						BACK VALVE
	Flow 5 BB	FLOW 5 BB, Вентилятор осевой канальный вытяжной с круглой решеткой с двигателем на ш/подшип D 125	C	0.62	0.055	12	8	
	Flow 5 C BB	FLOW 5 C BB, Вентилятор осевой с обратн. клапаном, круглой решеткой, двигателем на ш/подшип D 125						BACK VALVE
	Flow 6 BB	FLOW 6 BB, Вентилятор осевой канальный вытяжной с круглой решеткой с двигателем на ш/подшип D 160	C	0.95	0.082	14	13.3	

Характеристики	FLOW 4	FLOW 5	FLOW 6
Производительность, м³/ч	107	190	300
Уровень шума, дБ	35	36	38

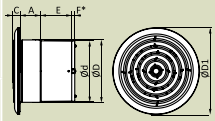

Модель	FLOW 4	FLOW 5	FLOW 6
d	100	125	160
D	103	128	163
D1	143	164	200
E	52	58	66
A	33	34	42
C	11	12	13
F*	7	8,5	-

*-данный размер присутствует только у вентиляторов с опцией обратный клапан

Графическое изображение	Артикул	Название	Склад/ Заказ	Вес индивид., кг.	Объем коробки, м³	Кол-во изделий, шт	Вес Брутто, кг.	Опции	Таблица размеров
	ERA 4 S	ERA 4S, Вентилятор осевой с антимоскитной сеткой D100	C	0,5	0,054	20	10,6		
	ERA 4 S ET	ERA 4S ET, Вентилятор осевой с антимоскитной сеткой и электронным таймером D100							
	ERA 4S ET-02	ERA 4S ET-02, Вентилятор осевой с антимоскитной сеткой, тяговым выкл. и электронным таймером D100							
	ERA 4 C	ERA 4C, Вентилятор осевой с обратным клапаном D100							
	ERA 4 C ET	ERA 4C ET, Вентилятор осевой с обратным клапаном и электронным таймером D100							
	ERA 4 S-02	ERA 4S-02, Вентилятор осевой с антимоскитной сеткой и тяговым выключателем D100							
	ERA 4 C-02	ERA 4C-02, Вентилятор осевой с обратным клапаном и тяговым выключателем D100							
	ERA 4C HT	ERA 4C HT, Вентилятор осевой с обратным клапаном, датчиком влажности и электронным таймером D100							
	ERA 4S HT	ERA 4S HT, Вентилятор осевой с антимоскитной сеткой, датчиком влажности и электронным таймером D100							
	ERA 4S ETF	ERA 4S ETF, Вентилятор осевой с антимоскитной сеткой и фототаймером D100							
	ERA 4S ETF-03	ERA 4S ETF-03, Вентилятор осевой с антимоскитной сеткой и фототаймером, двухскоростной D100							
	ERA 5 S	ERA 5S, Вентилятор осевой с антимоскитной сеткой D125	C	0,57	0,082	18	11,02		
	ERA 5 S ET	ERA 5S ET, Вентилятор осевой с антимоскитной сеткой и электронным таймером D125							
	ERA 5S ET-02	ERA 5S ET-02, Вентилятор осевой с антимоскитной сеткой, тяговым выкл. и электронным таймером D125							
	ERA 5 C	ERA 5C, Вентилятор осевой с обратным клапаном D125							
	ERA 5 C ET	ERA 5C ET, Вентилятор осевой с обратным клапаном и электронным таймером D125							
	ERA 5 S-02	ERA 5S-02, Вентилятор осевой с антимоскитной сеткой и тяговым выключателем D125							
	ERA 5C HT	ERA 5C HT, Вентилятор осевой с антимоскитной сеткой, датчиком влажности и электронным таймером D125							
	ERA 5S HT	ERA 5S HT, Вентилятор осевой с датчиком влажности и электронным таймером D125							
	ERA 5 C-02	ERA 5C-02, Вентилятор осевой с обратным клапаном и тяговым выключателем D125							
	ERA 5S ETF	ERA 5S ETF, Вентилятор осевой с антимоскитной сеткой и фототаймером D125							
	ERA 5S ETF-03	ERA 5S ETF-03, Вентилятор осевой с антимоскитной сеткой и фототаймером, двухскоростной D125							
	ERA 6S	ERA 6S, Вентилятор осевой с антимоскитной сеткой D150	C	0,71	0,082	16	12,12		
	ERA 6S ET	ERA 6S ET, Вентилятор осевой с антимоскитной сеткой и электронным таймером D150							
	ERA 6C	ERA 6C, Вентилятор осевой с обратным клапаном D150							
	ERA 6C ET	ERA 6C ET, Вентилятор осевой с обратным клапаном и электронным таймером D150							
	ERA 6S-02	ERA 6S-02, Вентилятор осевой с антимоскитной сеткой и тяговым выключателем D150							
	ERA 6C-02	ERA 6C-02, Вентилятор осевой с обратным клапаном и тяговым выключателем D150							
	ERA 6C HT	ERA 6C HT, Вентилятор осевой с обратным клапаном, датчиком влажности и электронным таймером D150							
	ERA 6S HT	ERA 6S HT, Вентилятор осевой с антимоскитной сеткой, датчиком влажности и электронным таймером D150							

Характеристики	ERA 4	ERA 5	ERA 6
Производительность, м³/ч	97	183	290
Уровень шума, дБ	35	36	38

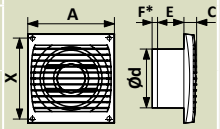

Модель	ERA 4	ERA 5	ERA 6
A	150	175	200
X	135	160	185
E	55	61	62
d	100	125	150
C	22	23	24
F*	7	8,5	10

*-данный размер присутствует только у вентиляторов с опцией обратный клапан

Графическое изображение	Артикул	Название	Склад/ Заказ	Вес индивид., кг.	Объем коробки, м³	Кол-во изделий, шт	Вес Брутто, кг.	Опции
	DISC 4	DISC 4, Вентилятор осевой D100	C	0,5	0,054	16	8,6	
	DISC 4C	DISC 4C, Вентилятор осевой с обратным клапаном D100						BACK VALVE
	DISC 4 BB	DISC 4 BB, Вентилятор осевой BB D100, двигатель на ш/п						BALL BEARING
	DISC 5	DISC 5, Вентилятор осевой D125	C	0,57	0,082	18	11,02	
	DISC 5C	DISC 5C, Вентилятор осевой с обратным клапаном , D125						BACK VALVE
	DISC 5 BB	DISC 5 BB, Вентилятор осевой BB D125, двигатель на ш/п						BALL BEARING
	FAVORITE 4	FAVORITE 4, Вентилятор осевой D100	C	0,55	0,054	16	9,4	
	FAVORITE 4-01	FAVORITE 4-01, Вентилятор осевой с сетевым кабелем и выключателем D100						POWER CORD
	FAVORITE 4C	FAVORITE 4C, Вентилятор осевой с обратным клапаном D100						BACK VALVE
	FAVORITE 4C-01	FAVORITE 4C-01, Вентилятор осевой с обратным клапаном, сетевым кабелем и выключателем D100						BACK VALVE, POWER CORD
	FAVORITE 5	FAVORITE 5, Вентилятор осевой D125	C	0,65	0,054	16	11	
	FAVORITE 5-01	FAVORITE 5-01, Вентилятор осевой с сетевым кабелем и выключателем D125						POWER CORD
	FAVORITE 5C	FAVORITE 5C, Вентилятор осевой с обратным клапаном D125						BACK VALVE
	FAVORITE 5C-01	FAVORITE 5C-01, Вентилятор осевой с обратным клапаном, сетевым кабелем и выключателем D125						BACK VALVE, POWER CORD
	COMFORT 4	COMFORT 4, Вентилятор осевой D100	C	0,55	0,054	16	9,4	
	COMFORT 4-01	COMFORT 4-01, Вентилятор осевой с сетевым кабелем и выключателем D100						POWER CORD
	COMFORT 4C	COMFORT 4C, Вентилятор осевой с обратным клапаном D100						BACK VALVE
	COMFORT 4C-01	COMFORT 4C-01, Вентилятор осевой с обратным клапаном, сетевым кабелем и выключателем D100						BACK VALVE, POWER CORD
	COMFORT 5	COMFORT 5, Вентилятор осевой D125	C	0,65	0,054	16	11	
	COMFORT 5-01	COMFORT 5-01, Вентилятор осевой с сетевым кабелем и выключателем D125						POWER CORD
	COMFORT 5C	COMFORT 5C, Вентилятор осевой с обратным клапаном D125						BACK VALVE
	COMFORT 5C-01	COMFORT 5C-01, Вентилятор осевой с обратным клапаном, сетевым кабелем и выключателем D125						BACK VALVE, POWER CORD

Таблица размеров

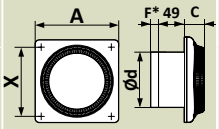

Модель	DISC 4	DISC 5
A	160	185
X	140	165
d	100	125
C	36	38
F*	8	10

*-данный размер присутствует только у вентиляторов с опцией обратный клапан

Характеристики	DISC 4	DISC 5
Производительность, м³/ч	80	130
Уровень шума, дБ	35	36

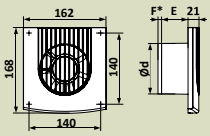

Модель	FAVORITE 4	FAVORITE 5
d	100	125
E	52	59
F*	7	8,5

*-данный размер присутствует только у вентиляторов с опцией обратный клапан

Характеристики	FAVORITE 4	FAVORITE 5
Производительность, м³/ч	95	180
Уровень шума, дБ	35	36

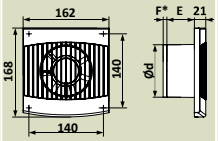

Модель	FAVORITE 4	FAVORITE 5
d	100	125
E	52	59
F*	7	8,5

*-данный размер присутствует только у вентиляторов с опцией обратный клапан

Характеристики	COMFORT 4	COMFORT 5
Производительность, м³/ч	95	180
Уровень шума, дБ	35	36

Графическое изображение	Артикул	Название	Склад/ Заказ	Вес индивид., кг.	Объем коробки, м³	Кол-во изделий, шт	Вес Брутто, кг.	Опции
	E 100 S	E 100 S, Вентилятор осевой с антимоскитной сеткой D 100	C	0,55	0,054	24	13,8	INSECT SCREEN
	E 100 S C	E 100 S C, Вентилятор осевой с антимоскитной сеткой, обратным клапаном D 100						INSECT SCREEN, BACK VALVE
	E 100-02	E 100-02, Вентилятор осевой с тяговым выключателем D 100						PULL CORD
	E 100 C-02	E 100 C-02, Вентилятор осевой с обратным клапаном и тяговым выключателем D 100						BACK VALVE, PULL CORD
	E 125 S	E 125 S, Вентилятор осевой с антимоскитной сеткой D 125	C	0,65	0,081	16	11,16	INSECT SCREEN
	E 125 S C	E 125 S C, Вентилятор осевой с антимоскитной сеткой, с обратным клапаном D 125						INSECT SCREEN, BACK VALVE
	E 125-02	E 125-02, Вентилятор осевой с тяговым выключателем D 125						PULL CORD
	E 125 C-02	E 125 C-02, Вентилятор осевой с обратным клапаном и тяговым выключателем D 125						BACK VALVE, PULL CORD
	E 150 S	E 150 S, Вентилятор осевой с антимоскитной сеткой D 150	C	0,77	0,081	14	11,94	INSECT SCREEN
	E 150 S C	E 150 S C, Вентилятор осевой с антимоскитной сеткой, с обратным клапаном D 150						INSECT SCREEN, BACK VALVE
	E 150-02	E 150-02, Вентилятор осевой с тяговым выключателем D 150						PULL CORD
	E 150 C-02	E 150 C-02, Вентилятор осевой с обратным клапаном и тяговым выключателем D 150						BACK VALVE, PULL CORD
	EURO 4A	EURO 4A, Вентилятор осевой с автоматическими жалюзи D100	C	0,65	0,061	20	13,7	LOUVERS AUTO
	EURO 5A	EURO 5A, Вентилятор осевой с автоматическими жалюзи D 120	C	0,8	0,074	20	16,75	LOUVERS AUTO
	EURO 6A	EURO 6A, Вентилятор осевой с автоматическими жалюзи D150	C	1,11	0,088	12	14,28	LOUVERS AUTO
	EURO 4AM	EURO 4AM, Вентилятор осевой с шнуровым тяговым включением и открыванием жалюзи D100	C	0,67	0,061	20	14,1	LOUVERS HAND
	EURO 5AM	EURO 5AM, Вентилятор осевой с шнуровым тяговым включением и открыванием жалюзи D 120	C	0,82	0,074	20	17,15	LOUVERS HAND
	EURO 6AM	EURO 6AM, Вентилятор осевой с шнуровым тяговым включением и открыванием жалюзи D150	C	1,13	0,088	12	14,52	LOUVERS HAND
	HPS 15	HPS 15, Вентилятор осевой оконный D178	C	0,7	0,077	18	13,4	
	HPS 20	HPS 20, Вентилятор осевой оконный D240	C	1,125	0,111	12	15,5	

Таблица размеров

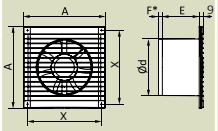

Модель	E 100	E 125	E 150
A	160	180	205
X	140	160	187
d	100	125	150
E	76	82	86
F*	7	8,5	10

*-данный размер присутствует только у вентиляторов с опцией обратный клапан

Характеристики	E 100	E 125	E 150
Производительность, м³/ч	90	140	250
Уровень шума, дБ	35	36	38

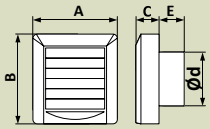

Модель	EURO 4A/4AM	EURO 5A/5AM	EURO 6A/6AM
A	154	174	200
B	164	184	230
C	42	42	52
E	46	46	63
d	98	120	148

Характеристики	EURO 4	EURO 5	EURO 6
Производительность, м³/ч	85	130	230
Уровень шума, дБ	35	36	38

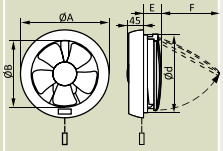

Модель	HPS 15	HPS 20
A	195	252
B	165	210
E	30	40
d	178	240
F	185	235

Характеристики	HPS 15	HPS 20
Производительность, м³/ч	280	330
Уровень шума, дБ	38	47

Графическое изображение	Артикул	Название	Склад/ Заказ	Вес индивид., кг.	Объем коробки, м³	Кол-во изделий, шт	Вес Брутто, кг.	Опции	Таблица размеров

Осевые бытовые канальные вентиляторы

Артикул	Название	Склад/ Заказ	Вес индивид., кг.	Объем коробки, м³	Кол-во изделий, шт	Вес Брутто, кг.	Опции
PROFIT 4	PROFIT 4, Вентилятор осевой канальный приточно-вытяжной D100	C	0,36	0,054	36	13,56	
PROFIT 4BB	PROFIT 4BB, Вентилятор осевой канальный приточно-вытяжной с двигателем на шарикоподшипниках D100						BALL BEARING
PROFIT 4 12V	PROFIT 4 12V, Вентилятор осевой канальный приточно-вытяжной низковольтный D100						12 V
PROFIT 5	PROFIT 5, Вентилятор осевой канальный приточно-вытяжной D125	C	0,47	0,038	18	8,99	
PROFIT 5BB	PROFIT 5BB, Вентилятор осевой канальный приточно-вытяжной с двигателем на шарикоподшипниках D125						BALL BEARING
PROFIT 5 12V	PROFIT 5 12V, Вентилятор осевой канальный приточно-вытяжной низковольтный D125						12 V
PROFIT 6	PROFIT 6, Вентилятор осевой канальный приточно-вытяжной D160	C	0,74	0,082	18	14,08	
PROFIT 6BB	PROFIT 6BB, Вентилятор осевой канальный приточно-вытяжной с двигателем на шарикоподшипниках D160						BALL BEARING
PROFIT 6 12V	PROFIT 6 12V, Вентилятор осевой канальный приточно-вытяжной низковольтный D150						12 V

Характеристики	PROFIT 4	PROFIT 5	PROFIT 6
Производительность, м³/ч	107	190	300
Уровень шума, дБ	35	36	38

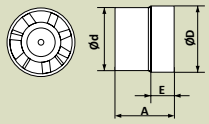

Модель	PROFIT 4	PROFIT 5	PROFIT 6
d	100	125	160
D	103	128	163
A	80	87	101
E	30	30	35

Клапан для защиты от обратной тяги для осевых бытовых вентиляторов серии ERA (кроме ERA 6), STANDARD, AURA, SLIM, COMFORT, FAVORITE, E

Пружинный механизм

Артикул	Название	Склад/ Заказ	Вес индивид., кг.	Объем коробки, м³	Кол-во изделий, шт	Вес Брутто, кг.	Опции
100 ОК	100 ОК, Защита от обратной тяги, D100	C	0,015	0,019	100	1,78	
125 ОК	125 ОК, Защита от обратной тяги, D125	C	0,024	0,019	75	2,08	
150 ОК	150 ОК, Защита от обратной тяги, D150	C	0,038	0,019	40	1,8	

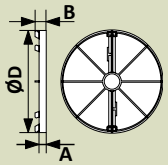

Модель	100 ОК	125 ОК	150 ОК
D	100	125	150
B	10,5	12	13,5
A	7	8,5	10

Коммерческие вентиляторы

Артикул	Название	Склад/ Заказ	Вес индивид., кг.	Объем коробки, м³	Кол-во изделий, шт	Вес Брутто, кг.	Опции
STELS 100	STELS 100, Вентилятор центробежный канальный приточно-вытяжной, стальной D100	C	4,6	0,127	4	18,9	
STELS 125	STELS 125, Вентилятор центробежный канальный приточно-вытяжной, стальной D125	C	4,8	0,127	4	19,7	
STELS 150	STELS 150, Вентилятор центробежный канальный приточно-вытяжной, стальной D150	C	5	0,140	4	20,5	

Характеристики	Производительность, м³/ч	Уровень шума, дБ	Давление, Па
STELS 100	210	56	310
STELS 125	270	50	271
STELS 150	432	58	360

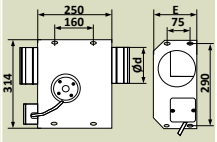

Модель	STELS 100	STELS 125	STELS 150
d	100	125	150
E	152	152	172

Графическое изображение	Артикул	Название	Склад/ Заказ	Вес индивид., кг.	Объем коробки, м³	Кол-во изделий, шт	Вес Брутто, кг.	Опции	Таблица размеров
	TORNADO 100	TORNADO 100, Вентилятор центробежный канальный приточно-вытяжной, стальной D100	C	3,9	0,019	1	3,9		
	TORNADO 125	TORNADO 125, Вентилятор центробежный канальный приточно-вытяжной, стальной D125	C	3,9	0,019	1	3,9		
	TORNADO 150	TORNADO 150, Вентилятор центробежный канальный приточно-вытяжной, стальной D150	C	5,57	0,034	1	5,57		
	TORNADO 160	TORNADO 160, Вентилятор центробежный канальный приточно-вытяжной, стальной D160	C	6,2	0,034	1	6,2		
	TORNADO 200	TORNADO 200, Вентилятор центробежный канальный приточно-вытяжной, стальной D200	C	6,6	0,034	1	6,6		
	TORNADO 250	TORNADO 250, Вентилятор центробежный канальный приточно-вытяжной, стальной D250	C	7	0,034	1	7		
	TORNADO 315	TORNADO 315, Вентилятор центробежный канальный приточно-вытяжной, стальной D315	C	8,6	0,044	1	8,6		

Характеристики	Производительность, м³/ч	Уровень шума, дБ	Давление, Па
TORNADO 100	252	47	324
TORNADO 125	312	47	326
TORNADO 150	570	51	379
TORNADO 160	660	51	402
TORNADO 200	780	54	583
TORNADO 250	1026	53	625
TORNADO 315	1476	61	750

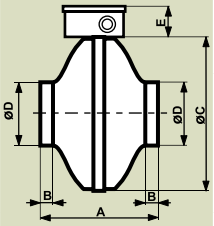

Модель	TORNADO 100	TORNADO 125	TORNADO 150	TORNADO 160	TORNADO 200	TORNADO 250	TORNADO 315
A	194	195	222	222	223	206	230
B	23	27	23	25	24	27	25
C	243	243	333	333	333	333	401
D	100	125	150	160	200	250	315
E	48	48	48	48	48	48	48

Графическое изображение	Артикул	Название	Склад/ Заказ	Вес индивид., кг.	Объем коробки, м³	Кол-во изделий, шт	Вес Брутто, кг.	Опции	Таблица размеров
	MARS GDF 100	MARS GDF 100, Вентилятор центробежный канальный приточно-вытяжной, стальной D100	C	3,525	0,019	1	3,525		
	MARS GDF 125	MARS GDF 125, Вентилятор центробежный канальный приточно-вытяжной, стальной D125	C	3,486	0,019	1	3,486		
	MARS GDF 150	MARS GDF 150, Вентилятор центробежный канальный приточно-вытяжной, стальной D150	C	4,295	0,032	1	4,295		
	MARS GDF 160	MARS GDF 160, Вентилятор центробежный канальный приточно-вытяжной, стальной D160	C	4,4	0,032	1	4,4		
	MARS GDF 200	MARS GDF 200, Вентилятор центробежный канальный приточно-вытяжной, стальной D200	C	5,806	0,044	1	5,806		
	MARS GDF 250	MARS GDF 250, Вентилятор центробежный канальный приточно-вытяжной, стальной D250	C	5,6	0,044	1	5,6		
	MARS GDF 315	MARS GDF 315, Вентилятор центробежный канальный приточно-вытяжной, стальной D315	C	7	0,062	1	7		

Характеристики	Производительность, м³/ч	Уровень шума, дБ	Давление, Па
MARS GDF 100	252	47	324
MARS GDF 125	312	47	326
MARS GDF 150	570	51	379
MARS GDF 160	660	51	402
MARS GDF 200	780	54	583
MARS GDF 250	1026	53	625
MARS GDF 315	1476	61	750

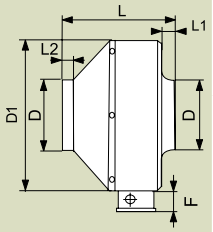

Модель	MARS GDF 100	MARS GDF 125	MARS GDF 150	MARS GDF 160	MARS GDF 200	MARS GDF 250	MARS GDF 315
D	100	125	150	160	200	250	315
D1	237	237	278	278	333	333	402
L	204	193	195	195	210	210	265
L1	25	25	25	25	25	29	30
L2	25	31	25	25	25	29	25
F	42	42	42	42	42	42	42

Графическое изображение	Артикул	Название	Склад/ Заказ	Вес индивид., кг.	Объем коробки, м³	Кол-во изделий, шт	Вес Брутто, кг.	Опции	Таблица размеров

Осевые коммерческие вентиляторы низкого давления

Артикул	Название	Склад/ Заказ	Вес индивид., кг.	Объем коробки, м³	Кол-во изделий, шт	Вес Брутто, кг.
Storm YWF2E 200	Storm YWF2E 200, Вентилятор осевой низкого давления с квадратным монтажным фланцем, стальной D200	C	4,9	0,018	1	4,9
Storm YWF2E 250	Storm YWF2E 250, Вентилятор осевой низкого давления с квадратным монтажным фланцем, стальной D250	C	6,8	0,025	1	6,8
Storm YWF2E 300	Storm YWF2E 300, Вентилятор осевой низкого давления с квадратным монтажным фланцем, стальной D300	C	7,5	0,037	1	7,5
Storm YWF4E 350	Storm YWF4E 350, Вентилятор осевой низкого давления с квадратным монтажным фланцем, стальной D350	C	9,5	0,049	1	9,5
Storm YWF4E 400	Storm YWF4E 400, Вентилятор осевой низкого давления с квадратным монтажным фланцем, стальной D400	C	10,5	0,064	1	10,5
Storm YWF4E 450	Storm YWF4E 450, Вентилятор осевой низкого давления с квадратным монтажным фланцем, стальной D450	C	12,5	0,078	1	12,5

Характеристики	Производительность, м³/ч	Уровень шума, дБ	Давление, Па
STORM 200	890	50	110
STORM 250	1100	60	120
STORM 300	2300	61	115
STORM 350	2600	62	120
STORM 400	3830	63	130
STORM 450	4800	64	120

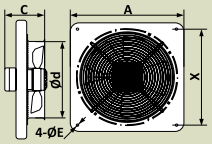

Модель	STORM 200	STORM 250	STORM 300	STORM 350	STORM 400	STORM 450
A	305	375	430	485	540	575
X	255	315	375	430	485	515
C	130	140	150	160	170	185
d	230	280	330	380	430	480
E	7	7	10	10	10	10

Клапан для защиты от обратной тяги для использования в системах вентиляции с центробежными коммерческими канальными вентиляторами

Артикул	Название	Склад/ Заказ	Вес индивид., кг.	Объем коробки, м³	Кол-во изделий, шт	Вес Брутто, кг.
100СКц	100СКц, Соединитель металлический с защитой от обратной тяги D100	C	0,149	0,054	36	6,3
125СКц	125СКц, Соединитель металлический с защитой от обратной тяги D125	C	0,186	0,038	18	3,878
150СКц	150СКц, Соединитель металлический с защитой от обратной тяги D150	C	0,225	0,054	20	5,1
160СКц	160СКц, Соединитель металлический с защитой от обратной тяги D160	C	0,241	0,054	20	5,42
200СКц	200СКц, Соединитель металлический с защитой от обратной тяги D200	C	0,301	0,054	12	4,212
250СКц	250СКц, Соединитель металлический с защитой от обратной тяги D250	C	0,544	0,121	12	8,5
315СКц	315СКц, Соединитель металлический с защитой от обратной тяги D315	C	0,693	0,186	12	9,6

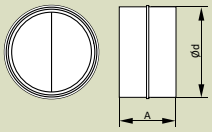

Модель	СКЦ 100	СКЦ 125	СКЦ 150	СКЦ 160	СКЦ 200	СКЦ 250	СКЦ 315
d	96	121	146	155	197	247	312
A	88	88	88	88	88	128	128

Регуляторы скорости вращения однофазных электродвигателей вентиляторов

Артикул	Название	Склад/ Заказ	Вес индивид., кг.	Объем коробки, м³	Кол-во изделий, шт	Вес Брутто, кг.
PC-B 2,5A	PC-B 2,5A, Регулятор скорости внутренний монтаж, максимальный ток нагрузки 2,5 A	C	0,168	0,064	100	17,45
PC-H 2,5A	PC-H 2,5A, Регулятор скорости накладной монтаж, максимальный ток нагрузки 2,5 A	C	0,202	0,064	100	20,85

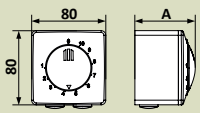

Модель	PC-B 2,5A	PC-H 2,5A
A	55	60

Анемостаты и диффузоры

Диффузоры регулируемые приточно-вытяжные

Графическое изображение	Артикул	Название	Склад/ Заказ	Вес индивид., кг.	Объем коробки, м³	Кол-во изделий, шт	Вес Брутто, кг.
	10АПВП	10АПВП, Анемостат приточно-вытяжной регулируемый с фланцем D100	С	0,152	0,038	20	3,57
	12,5АПВП	12,5АПВП, Анемостат приточно-вытяжной регулируемый с фланцем D125	С	0,206	0,054	16	3,896
	16АПВП	16АПВП, Анемостат приточно-вытяжной регулируемый с фланцем D160	С	0,302	0,082	20	6,8
	20АПВП	20АПВП, Анемостат приточно-вытяжной регулируемый с фланцем D200	С	0,356	0,082	13	5,388

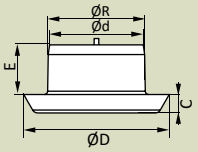

Модель	10АПВП	12,5АПВП	16АПВП	20АПВП
R	100	125	160	200
D	150	185	220	260
d	85	110	145	185
C	19	24	24	24
E	53	49	51	47

	10АПВП1	10АПВП1, Анемостат приточно-вытяжной регулируемый без фланца D100	С	0,1	0,038	20	2,53
	12,5АПВП1	12,5АПВП1, Анемостат приточно-вытяжной регулируемый без фланца D125	С	0,136	0,054	16	2,776
	16АПВП1	16АПВП1, Анемостат приточно-вытяжной регулируемый без фланца D160	С	0,198	0,082	20	4,72
	20АПВП1	20АПВП1, Анемостат приточно-вытяжной регулируемый без фланца D200	С	0,236	0,082	13	3,828

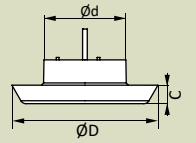

Модель	10АПВП1	12,5АПВП1	16АПВП1	20АПВП1
D	150	185	220	260
d	85	110	145	185
C	19	24	24	24

	10АПП	10АПП, Анемостат приточно-вытяжной регулируемый с фланцем D100	С	0,162	0,054	24	4,488
	12,5АПП	12,5АПП, Анемостат приточно-вытяжной регулируемый с фланцем D125	С	0,212	0,054	20	4,84
	16АПП	16АПП, Анемостат приточно-вытяжной регулируемый с фланцем D160	С	0,287	0,082	14	4,778
	20АПП	20АПП, Анемостат приточно-вытяжной регулируемый с фланцем D200	С	0,387	0,082	10	4,63

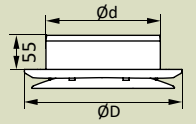

Модель	10АПП	12,5АПП	16АПП	20АПП
d	100	125	160	200
D	165	197	234	275

Диффузоры регулируемые вытяжные

	10АВП	10АВП, Анемостат вытяжной регулируемый с фланцем D100	С	0,162	0,054	24	4,488
	12,5АВП	12,5АВП, Анемостат вытяжной регулируемый с фланцем D125	С	0,207	0,054	16	3,912
	16АВП	16АВП, Анемостат вытяжной регулируемый с фланцем D160	С	0,273	0,082	12	4,036
	20АВП	20АВП, Анемостат вытяжной регулируемый с фланцем D200	С	0,371	0,082	8	3,728

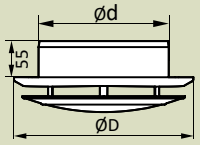

Модель	10АВП	12,5АВП	16АВП	20АВП
d	100	125	160	200
D	165	197	234	275

Диффузоры нерегулируемые приточно-вытяжные

	10DK	10DK, Диффузор приточно-вытяжной со стопорным кольцом и фланцем D100	С	0,109	0,038	24	2,896
	12,5DK	12,5DK, Диффузор приточно-вытяжной со стопорным кольцом и фланцем D125	С	0,133	0,038	20	2,94
	16DK	16DK, Диффузор приточно-вытяжной со стопорным кольцом и фланцем D160	С	0,187	0,082	30	6,37
	20DK	20DK, Диффузор приточно-вытяжной со стопорным кольцом и фланцем D200	С	0,253	0,082	16	4,808

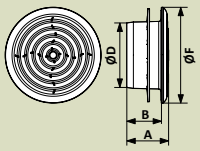

Модель	10DK	12,5DK	16DK	20DK
D	100	125	160	200
F	143	164	200	244
A	63	64	65	66
B	52	52	52	52

Воздухораспределители

Решетки вентиляционные приточно-вытяжные

Графическое изображение	Артикул	Название	Склад/Заказ	Вес индивид., кг.	Объем коробки, м³	Кол-во изделий, шт	Вес Брутто, кг.
	10РКФ	10РКФ, Решетка вентиляционная круглая, разъемная D145 с фланцем D100	C	0,079	0,027	30	2,85
	12РКФ	12РКФ, Решетка вентиляционная круглая, разъемная D165 с фланцем D120	C	0,1	0,027	22	2,68
	10РК	10РК, Решетка вентиляционная круглая D130 с фланцем D100	C	0,048	0,027	55	3,12
	12РК	12РК, Решетка вентиляционная круглая D150 с фланцем D125	C	0,063	0,027	34	2,622
	15РК	15РК, Решетка вентиляционная круглая D200 с фланцем D150	C	0,121	0,038	35	4,765
	16РК	16РК, Решетка вентиляционная круглая D200 с фланцем D160	C	0,085	0,038	35	3,505
	10РКС	10РКС, Решетка вентиляционная круглая с пластиковой сеткой D130 с фланцем D100	C	0,039	0,027	55	2,625
	12РКС	12РКС, Решетка вентиляционная круглая с пластиковой сеткой D150 с фланцем D125	C	0,054	0,027	34	2,316
	16РКС	16РКС, Решетка вентиляционная круглая с пластиковой сеткой D200 с фланцем D160	C	0,093	0,038	35	3,785
	10РПКФ	10РПКФ, Решетка вентиляционная круглая, разъемная D143 с фланцем D100	C	0,083	0,027	33	3,219
	12,5РПКФ	12,5РПКФ, Решетка вентиляционная круглая, разъемная D164 с фланцем D125	C	0,138	0,027	14	2,412
	16РПКФ	16РПКФ, Решетка вентиляционная круглая, разъемная D200 с фланцем D160	C	0,191	0,038	12	2,822
	1515Р	1515Р, Решетка вентиляционная разъемная с сеткой 150x150	C	0,089	0,027	50	4,93
	1515Р беж	1515Р беж, Решетка вентиляционная разъемная с сеткой 150x150, бежевая					
	1515Р кор	1515Р кор, Решетка вентиляционная разъемная с сеткой 150x150, коричневая					
	2121Р	2121Р, Решетка вентиляционная разъемная с сеткой 208x208	C	0,153	0,038	40	6,65
	2121Р беж	2121Р беж, Решетка вентиляционная разъемная с сеткой 208x208, бежевая					
	2121Р кор	2121Р кор, Решетка вентиляционная разъемная с сеткой 208x208, коричневая					
	2525Р	2525Р, Решетка вентиляционная разъемная с сеткой 249x249	C	0,23	0,054	40	9,8
	2525Р беж	2525Р беж, Решетка вентиляционная разъемная с сеткой 249x249, бежевая					
	2525Р кор	2525Р кор, Решетка вентиляционная разъемная с сеткой 249x249, коричневая					
	1825Р	1825Р, Решетка вентиляционная разъемная с сеткой 183x253	C	0,173	0,038	40	7,45
	1825Р беж	1825Р беж, Решетка вентиляционная разъемная с сеткой 183x253, бежевая					
	1825Р кор	1825Р кор, Решетка вентиляционная разъемная с сеткой 183x253, коричневая					

Таблица размеров

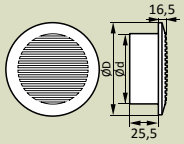

Модель	10РКФ	12РКФ
d	100	120
D	145	165

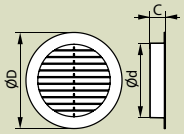

Модель	10РК	12РК	15РК	16РК
d	100	125	150	160
D	130	150	200	200
C	21	21	22	21

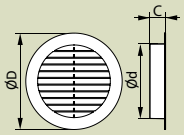

Модель	10РКС	12РКС	16РКС
D	130	150	200
d	100	125	160
C	21	21	21

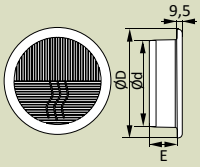

Модель	10РПКФ	12,5РПКФ	16РПКФ
d	100	125	160
D	143	164	200
E	26,5	52,5	52,5

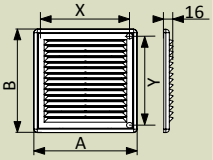

Модель	1515Р	1825Р	2121Р	2525Р
A	150	183	208	249
B	150	253	208	249
X	126	159	183	224
Y	126	228	183	224

Графическое изображение	Артикул	Название	Склад/ Заказ	Вес индивид., кг.	Объем коробки, м³	Кол-во изделий, шт	Вес Брутто, кг.
	1515РЦ	1515РЦ, Решетка вентиляционная цилиндрическая с сеткой 150x150	C	0,043	0,027	60	3,06
	1515РЦ Ivory	1515РЦ Ivory, Решетка вентиляционная вытяжная ABS 150x150, Ivory					
	1520РЦ	1520РЦ, Решетка вентиляционная цилиндрическая с сеткой 150x200	C	0,056	0,038	70	4,45
	1520РЦ Ivory	1520РЦ Ivory, Решетка вентиляционная вытяжная ABS 150x200, Ivory					
	1825РЦ	1825РЦ, Решетка вентиляционная цилиндрическая с сеткой 180x250	C	0,078	0,054	60	5,28
	1825РЦ Ivory	1825РЦ Ivory, Решетка вентиляционная вытяжная ABS 180x250, Ivory					
	2020РЦ	2020РЦ, Решетка вентиляционная цилиндрическая с сеткой 200x200	C	0,074	0,038	35	3,12
	2020РЦ Ivory	2020РЦ Ivory, Решетка вентиляционная вытяжная ABS 200x200, Ivory					
	2525РЦ	2525РЦ, Решетка вентиляционная цилиндрическая с сеткой 250x250	Новинка!				
	2525РЦ Ivory	2525РЦ Ivory, Решетка вентиляционная вытяжная ABS 250x250, Ivory					
	2030РЦ	2030РЦ, Решетка вентиляционная цилиндрическая с сеткой 200x300	C	0,131	0,054	35	5,185
	2030РЦ Ivory	2030РЦ Ivory, Решетка вентиляционная вытяжная ABS 200x300, Ivory					
	3434РЦ	3434РЦ, Решетка вентиляционная цилиндрическая с сеткой 340x340	C	0,204	0,054	25	5,7
	3434РЦ Ivory	3434РЦ Ivory, Решетка вентиляционная вытяжная ABS 340x340, Ivory					
	4444РЦ	4444РЦ, Решетка вентиляционная цилиндрическая с сеткой 440x440	C	0,359	0,085	20	8,03
	4444РЦ Ivory	4444РЦ Ivory, Решетка вентиляционная вытяжная ABS 440x440, Ivory					

Таблица размеров

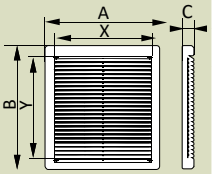

Модель	1515РЦ	1520РЦ	1825РЦ	2020РЦ
A	150	150	180	200
B	150	200	250	200
X	106	106	141	161
Y	111	162	213	163
C	11	11	14	16

Модель	2525РЦ	2030РЦ	3434РЦ	4444РЦ
A	250	200	340	440
B	250	300	340	440
X	211	161	300	400
Y	213	263	300	400
C	16	16	17	19

Графическое изображение	Артикул	Название	Склад/ Заказ	Вес индивид., кг.	Объем коробки, м³	Кол-во изделий, шт	Вес Брутто, кг.
	1313С	1313С, Решетка вентиляционная с сеткой 138x138	C	0,047	0,027	90	4,71
	1313С беж	1313С беж, Решетка вентиляционная с сеткой 138x138, бежевая					
	1313С кор	1313С кор, Решетка вентиляционная с сеткой 138x138, коричневая					
	1919С	1919С, Решетка вентиляционная с сеткой 194x194	C	0,098	0,038	65	6,9
	1919С беж	1919С беж, Решетка вентиляционная с сеткой 194x194, бежевая					
	1919С кор	1919С кор, Решетка вентиляционная с сеткой 194x194, коричневая					
	2323С	2323С, Решетка вентиляционная с сеткой 234x234	C	0,145	0,054	60	9,3
	2323С беж	2323С беж, Решетка вентиляционная с сеткой 234x234, бежевая					
	2323С кор	2323С кор, Решетка вентиляционная с сеткой 234x234, коричневая					
	1724С	1724С, Решетка вентиляционная с сеткой 170x240	C	0,094	0,038	70	7,11
	1724С беж	1724С беж, Решетка вентиляционная с сеткой 170x240, бежевая					
	1724С кор	1724С кор, Решетка вентиляционная с сеткой 170x240, коричневая					
	1708С	1708С, Решетка вентиляционная с сеткой 171x81	C	0,032	0,019	90	3,16
	1708С кор	1708С кор, Решетка вентиляционная с сеткой 171x81, коричневая					
	1122С	2211С, Решетка вентиляционная с сеткой 217x113	C	0,056	0,019	50	3,08
	1122С кор	2211С кор, Решетка вентиляционная с сеткой 217x113, коричневая					
	1122С беж	2211С беж, Решетка вентиляционная с сеткой 217x113, бежевая					

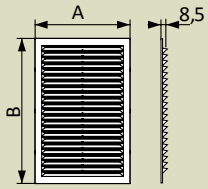

Модель	1122С	1313С	1708С	1724С	1919С	2323С
A	217	138	171	170	194	234
B	113	138	81	240	194	234

Графическое изображение	Артикул	Название	Склад/ Заказ	Вес индивид., кг.	Объем коробки, м³	Кол-во изделий, шт	Вес Брутто, кг.
	1313Г	1313Г, Решетка вентиляционная с сеткой 138x138	C	0,052	0,027	85	4,9
	1919Г	1919Г, Решетка вентиляционная с сеткой 194x194	C	0,11	0,038	50	6,03
	1724Г	1724Г, Решетка вентиляционная с сеткой 170x240	C	0,124	0,038	50	6,73

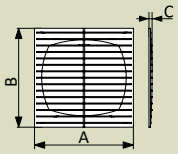

Модель	1313Г	1724Г	11919Г
A	138	170	194
B	138	240	194
C	11	13	12

Графическое изображение	Артикул	Название	Склад/ Заказ	Вес индивид., кг.	Объем коробки, м³	Кол-во изделий, шт	Вес Брутто, кг.
	1515П	1515П, Решетка вентиляционная разъемная 150x150	C	0,094	0,027	50	5,18
	2121П	2121П, Решетка вентиляционная разъемная 208x208	C	0,18	0,038	35	6,83
	1825П	1825П, Решетка вентиляционная разъемная 183x253	C	0,2	0,038	35	7,53

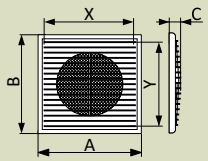

Модель	1515П	1825П	2121П
A	150	183	208
B	150	253	208
C	17	20	20
X	126	159	183
Y	126	228	183

Графическое изображение	Артикул	Название	Склад/ Заказ	Вес индивид., кг.	Объем коробки, м³	Кол-во изделий, шт	Вес Брутто, кг.
	1515П10Ф	1515П10Ф, Решетка вентиляционная разъемная 150x150 с фланцем D100	C	0,125	0,027	24	3,48
	1825П12Ф	1825П12Ф, Решетка вентиляционная разъемная 183x253 с фланцем D125	C	0,252	0,082	32	8,824
	2121П12Ф	2121П12Ф, Решетка вентиляционная разъемная 208x208 с фланцем D125	C	0,23	0,082	30	7,66
	1515РС10Ф	1515РС10Ф, Решетка вентиляционная 150x150 с фланцем D100	C	0,068	0,019	16	1,368
	1717РС12,5Ф	1717РС12,5Ф, Решетка вентиляционная 170x170 с фланцем D125	C	0,102	0,019	11	1,402
	2020РС16Ф	2020РС16Ф, Решетка вентиляционная 200x200 с фланцем D160	C	0,14	0,019	8	1,4
	511РСФ	511РСФ, Решетка вентиляционная 140x85 с фланцем 110x55	C	0,044	0,019	24	1,348
	612РСФ	612РСФ, Решетка вентиляционная 150x90 с фланцем 120x60	C	0,054	0,019	22	1,468
	620 РСФ	620РСФ, Решетка вентиляционная 234x90 с фланцем 204x60	C	0,068	0,019	16	1,368
	1515РР	1515РР, Решетка вентиляционная разъемная 150x150	C	0,062	0,027	50	3,08
	1515РР Ivory	1515РР Ivory, Решетка вентиляционная вытяжная ABS 150x150, Ivory					
	1825РР	1825РР, Решетка вентиляционная разъемная 180x250	НОВИНКА!				
	1825РР Ivory	1825РР Ivory, Решетка вентиляционная вытяжная ABS 180x250, Ivory					
	2020РР	2020РР, Решетка вентиляционная разъемная 200x200	C	0,097	0,038	40	4,41
	2020РР Ivory	2020РР Ivory, Решетка вентиляционная вытяжная ABS 200x200, Ivory					
	2030РР	2030РР, Решетка вентиляционная разъемная 200x300	C	0,149	0,054	30	5,07
	2030РР Ivory	2030РР Ivory, Решетка вентиляционная вытяжная ABS 200x300, Ivory					
	2525РР	2525РР, Решетка вентиляционная разъемная 250x250	C	0,179	0,054	34	6,686
	2525РР Ivory	2525РР Ivory, Решетка вентиляционная вытяжная ABS 250x250, Ivory					
	3535РР	3535РР, Решетка вентиляционная разъемная 350x350	C	0,338	0,054	18	6,684
	3535РР Ivory	3535РР Ivory, Решетка вентиляционная вытяжная ABS 350x350, Ivory					
	4040РР	4040РР, Решетка вентиляционная разъемная 400x400	C	0,465	0,103	20	10,1
	1825РУ	1825РУ, Решетка вентиляционная вытяжная 184x254 с фланцем D125	C	0,14	0,082	25	4,26

Таблица размеров

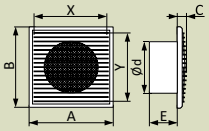

Модель	1515П10Ф	1825П12Ф	2121П12Ф
A	150	183	208
B	150	253	208
X	126	159	183
Y	126	228	183
C	17	20	20
E	28,5	34	34
d	100	125	125

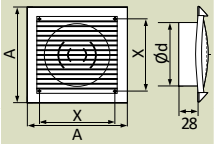

Модель	1515РС10Ф	1717РС12,5Ф	2020РС16Ф
A	150	170	200
d	100	125	160
X	113	132	163

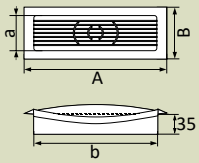

Модель	511РСФ	612РСФ	620РСФ
A	140	150	234
a	110	120	204
B	85	90	90
a	55	60	60

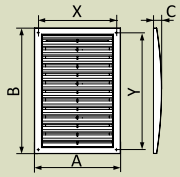

Модель	1515РР	1825РР	2020РР	2030РР	2525РР	3535РР	4040РР
A	150	180	200	200	250	350	400
B	150	250	200	300	250	350	400
X	115	132	152	152	202	302	375
Y	116	206	156	256	206	306	375
C	12	17	14	20	17	22	25

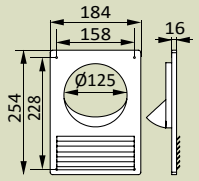

Графическое изображение	Артикул	Название	Склад/ Заказ	Вес индивид., кг.	Объем коробки, м³	Кол-во изделий, шт	Вес Брутто, кг.	Таблица размеров
Решетки вентиляционные дверные приточно-вытяжные								
	4513РП	4513РП, Решетка вентиляционная переточная разъемная 455x133	C	0,174	0,037	30	5,62	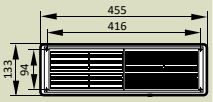
	4513РП кор	4513РП кор, Решетка вентиляционная переточная разъемная 455x133, коричневая	C					
	4513РП беж	4513РП беж, Решетка вентиляционная переточная разъемная 455x133, бежевая	C					
	4513ДП	4513ДП, Решетка вентиляционная переточная 450x131, комплект 2 шт., Полипропилен	C	0,412	0,082	25	11,06	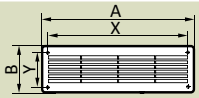
	4513ДП кор	4513ДП кор, Решетка вентиляционная переточная 450x131, коричневая, комплект 2 шт., Полипропилен						
	4513ДП беж	4513ДП беж, Решетка вентиляционная переточная 450x131 бежевая, комплект 2 шт., Полипропилен						
	4409ДП	4409ДП, Решетка вентиляционная переточная 450x91, комплект 2 шт.	C	0,355	0,082	34	12,83	
	4409ДП кор	4409ДП кор, Решетка вентиляционная переточная 450x91, коричневая, комплект 2 шт.						
	4409ДП беж	4409ДП беж, Решетка вентиляционная переточная 450x91, бежевая, комплект 2 шт.						
	05ДП	05ДП, Решетка переточная круглая, разъемная D70 с фланцем D50, комплект 2 шт., Полистирол	C	0,005	0,005	50	0,325	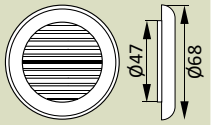
Решетки вентиляционные приточно-вытяжные металлические								
	1212МЦ	1212МЦ, Решетка вентиляционная оцинкованная с сеткой 125x125, Сталь	C	0,116	0,019	100	11,9	
	1515МЦ	1515МЦ, Решетка вентиляционная оцинкованная с сеткой 150x150, Сталь	C	0,115	0,019	100	11,78	
	2020МЦ	2020МЦ, Решетка вентиляционная оцинкованная с сеткой 200x200, Сталь	C	0,291	0,019	50	14,87	
	2525МЦ	2525МЦ, Решетка вентиляционная оцинкованная с сеткой 250x250, Сталь	C	0,43	0,025	25	11,07	
	3030МЦ	3030МЦ, Решетка вентиляционная оцинкованная с сеткой 300x300, Сталь	C	0,594	0,025	18	11,01	
	1212МЭ	1212МЭ, Решетка вентиляционная с покрытием полимерной эмалью, с сеткой 125x125, Сталь	C	0,118	0,019	100	12,1	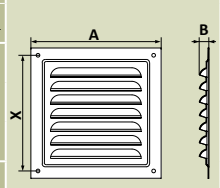
	1212МЭ кор.	1212МЭ, Решетка вентиляционная с покрытием полимерной эмалью, с сеткой 125x125, Сталь, коричневая						
	1212МЭ Ivory	1212МЭ, Решетка вентиляционная с покрытием полимерной эмалью, с сеткой 125x125, Сталь, Ivory						
	1515МЭ	1515МЭ, Решетка вентиляционная с покрытием полимерной эмалью, с сеткой 150x150, Сталь	C	0,119	0,019	100	12,18	
	1515МЭ кор.	1515МЭ, Решетка вентиляционная с покрытием полимерной эмалью, с сеткой 150x150, Сталь, коричневая						
	1515МЭ Ivory	1515МЭ, Решетка вентиляционная с покрытием полимерной эмалью, с сеткой 150x150, Сталь, Ivory						
	2020МЭ	2020МЭ, Решетка вентиляционная с покрытием полимерной эмалью, с сеткой 200x200, Сталь	C	0,296	0,019	50	15,12	
	2020МЭ кор.	2020МЭ, Решетка вентиляционная с покрытием полимерной эмалью, с сеткой 200x200, Сталь, коричневая						
	2020МЭ Ivory	2020МЭ, Решетка вентиляционная с покрытием полимерной эмалью, с сеткой 200x200, Сталь, Ivory						
	2525МЭ	2525МЭ, Решетка вентиляционная с покрытием полимерной эмалью, с сеткой 250x250, Сталь	C	0,438	0,025	25	11,27	
	2525МЭ кор.	2525МЭ, Решетка вентиляционная с покрытием полимерной эмалью, с сеткой 250x250, Сталь, коричневая						
	2525МЭ Ivory	2525МЭ, Решетка вентиляционная с покрытием полимерной эмалью, с сеткой 250x250, Сталь, Ivory						
	3030МЭ	3030МЭ, Решетка вентиляционная с покрытием полимерной эмалью, с сеткой 300x300, Сталь	C	0,604	0,025	18	11,19	
	3030МЭ кор.	3030МЭ, Решетка вентиляционная с покрытием полимерной эмалью, с сеткой 300x300, Сталь, коричневая						
	3030МЭ Ivory	3030МЭ, Решетка вентиляционная с покрытием полимерной эмалью, с сеткой 300x300, Сталь, Ivory						
Решетки вентиляционные приточно-вытяжные с регулируемым живым сечением								
	2121К12,5ФР	2121К12,5ФР, Решетка вентиляционная с регулируемым живым сечением, разъемная, 212x212 с фланцем D125	C	0,225	0,038	18	4,58	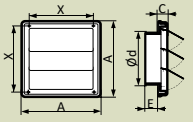
	2121К16ФР	2121К16ФР, Решетка вентиляционная с регулируемым живым сечением, разъемная, 212x212 с фланцем D160	C	0,246	0,038	16	4,466	

Модель	4409ДП	4513ДП
A	450	450
B	91	131
X	420	432
Y	73	117

Модель	1212МЭ/МЦ	1515МЭ/МЦ	2020МЭ/МЦ	2525МЭ/МЦ	3030МЭ/МЦ
A	125	150	200	250	300
B	9	8	8	10	13
X	111	136	186	234	284

Модель	2121К12,5ФР	2121К16ФР
A	212	212
X	150	150
d	125	160
E	25	25
C	20	20

Графическое изображение	Артикул	Название	Склад/ Заказ	Вес индивид., кг.	Объем коробки, м³	Кол-во изделий, шт	Вес Брутто, кг.	Таблица размеров
	1515РРП	1515РРП, Решетка вентиляционная с регулируемым живым сечением, разъемная 150x150	С	0,089	0,027	50	4,43	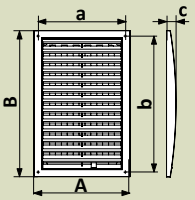
	1515РРП Ivory	1515РРП Ivory, Решетка вентиляционная регулируемая ABS 150x150, Ivory						
	1825РРП	1825РРП, Решетка вентиляционная с регулируемым живым сечением, разъемная 180x250	НОВИНКА! Август 2016					
	1825РРП Ivory	1825РРП Ivory, Решетка вентиляционная регулируемая ABS 180x250, Ivory						
	2020РРП	2020РРП, Решетка вентиляционная с регулируемым живым сечением, разъемная 200x200	С	0,143	0,038	40	6,25	
	2020РРП Ivory	2020РРП Ivory, Решетка вентиляционная регулируемая ABS 200x200, Ivory						
	2030РРП	2030РРП, Решетка вентиляционная с регулируемым живым сечением, разъемная 200x300	С	0,231	0,054	30	7,53	
	2030РРП Ivory	2030РРП Ivory, Решетка вентиляционная регулируемая ABS 200x300, Ivory						
	2525РРП	2525РРП, Решетка вентиляционная с регулируемым живым сечением, разъемная 250x250	С	0,258	0,054	34	9,372	
	2525РРП Ivory	2525РРП Ivory, Решетка вентиляционная регулируемая ABS 250x250, Ivory						
	3535РРП	3535РРП, Решетка вентиляционная с регулируемым живым сечением, разъемная 350x350	С	0,561	0,054	18	10,69	
	3535РРП Ivory	3535РРП Ivory, Решетка вентиляционная регулируемая ABS 350x350, Ivory						

Модель	1515РРП	1825РРП	2020РРП	2030РРП	2525РРП	3535РРП
A	150	180	200	200	250	350
B	150	250	200	300	250	350
X	115	132	152	152	202	302
Y	116	206	156	256	206	306
C	12	17	14	20	17	22

Решетки приточно-вытяжные потолочные

	П6060ДП сота	П6060ДП сота, Решетка вентиляционная потолочная 595x595	С	0,584	0,078	20	13,48	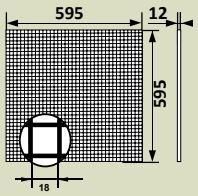
	П6060ДП Fusion	П6060ДП fusion, Решетка вентиляционная декоративная потолочная 595x595, бел	С	0,55	0,078	18	11,72	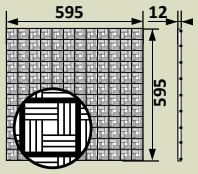

Экран декоративный для оформления радиаторов отопления, ПВХ

	П6060Р беж	П6060Р беж, Решетка вентиляционная, 600x600, бежевая, ПВХ	3	1,045	0,064	5	5,725	
	П6060Р	П6060Р, Решетка вентиляционная, 600x600, ПВХ						
	П6060Р вишня	П6060Р вишня, Решетка вентиляционная, 600x600, вишня, ПВХ						
	П6060Р дуб	П6060Р дуб, Решетка вентиляционная, 600x600, дуб, ПВХ						
	П6060Р сл.кость	П6060Р Ivory, Решетка вентиляционная, 600x600, слоновая кость, ПВХ						
	П6090Р беж	П6090Р беж, Решетка вентиляционная, 600x900, бежевая, ПВХ	3	1,42	0,094	5	7,7	
	П6090Р	П6090Р, Решетка вентиляционная, 600x900, ПВХ						
	П6090Р вишня	П6090Р вишня, Решетка вентиляционная, 600x900, вишня, ПВХ						
	П6090Р дуб	П6090Р дуб, Решетка вентиляционная, 600x900, дуб, ПВХ						
	П6090Р сл.кость	П6090Р Ivory, Решетка вентиляционная, 600x900, слоновая кость, ПВХ						
	П60120Р беж	П60120Р беж, Решетка вентиляционная, 600x1200, бежевая, ПВХ	3	1,795	0,124	5	9,675	
	П60120Р	П60120Р, Решетка вентиляционная, 600x1200, ПВХ						
	П60120Р вишня	П60120Р вишня, Решетка вентиляционная, 600x1200, вишня, ПВХ						
	П60120Р дуб	П60120Р дуб, Решетка вентиляционная, 600x1200, дуб, ПВХ						
	П60120Р сл.кость	П60120Р Ivory, Решетка вентиляционная, 600x1200, слоновая кость, ПВХ						
	П60150Р беж	П60150Р беж, Решетка вентиляционная, 600x1500, бежевая., ПВХ	3	2,17	0,154	5	11,65	
	П60150Р	П60150Р, Решетка вентиляционная, 600x1500, ПВХ						
	П60150Р вишня	П60150Р вишня, Решетка вентиляционная, 600x1500, вишня, ПВХ						
	П60150Р дуб	П60150Р дуб, Решетка вентиляционная, 600x1500, дуб, ПВХ						
	П60150Р сл.кость	П60150Р Ivory, Решетка вентиляционная, 600x1500, слоновая кость, ПВХ						

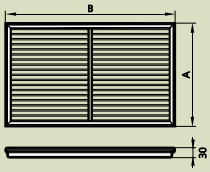

Модель	П606Р	П6090Р	П60120Р	П60150Р
A	600	600	600	600
B	600	900	1200	1500

Графическое изображение	Артикул	Название	Склад/ Заказ	Вес индивид., кг.	Объем коробки, м³	Кол-во изделий, шт	Вес Брутто, кг.
Приточные клапаны (проветриватели)							
	10КП	10КП Клапан приточный D100	З	1,3	0,020	1	1,3
	10КП-02	10КП-02 Клапан приточный D100					
	10КП-04	10КП-04 Клапан приточный D100					
	10КП-05	10КП-05 Клапан приточный D100					
	10КП1	10КП1 Клапан приточный D100	З	1,8	0,037	1	1,8
	10КП1-02	10КП1-02 Клапан приточный D100					
	10КП1-04	10КП1-04 Клапан приточный D100					
	10КП1-05	10КП1-05 Клапан приточный D100					
	12,5КП	12,5КП Клапан приточный D125	З	1,44	0,035	1	1,44
	12,5КП-02	12,5КП-02 Клапан приточный D125					
	12,5КП-04	12,5КП-04 Клапан приточный D125					
	12,5КП-05	12,5КП-05 Клапан приточный D125					
	12,5КП1	12,5КП1 Клапан приточный D125	З	2,32	0,061	1	2,32
	12,5КП1-02	12,5КП1-02 Клапан приточный D125					
	12,5КП1-04	12,5КП1-04 Клапан приточный D125					
	12,5КП1-05	12,5КП1-05 Клапан приточный D125					
	16КП	16КП Клапан приточный D160	З	1,9	0,042	1	1,9
	16КП-02	16КП-02 Клапан приточный D160					
	16КП-04	16КП-04 Клапан приточный D160					
	16КП-05	16КП-05 Клапан приточный D160					
	16КП1	16КП1 Клапан приточный D160	З	2,8	0,073	1	2,8
	16КП1-02	16КП1-02 Клапан приточный D160					
	16КП1-04	16КП1-04 Клапан приточный D160					
	16КП1-05	16КП1-05 Клапан приточный D160					
Крепежные элементы							
Ширина ленты хомута: 9 мм	Хомут 8-12	Хомут 8-12, Хомут стальной червячный 8-12 мм, ширина 9 мм.	С	0,011	0,011	1000	13
	Хомут 10-16	Хомут 10-16, Хомут стальной червячный 10-16 мм, ширина 9 мм.	С	0,012	0,011	1000	13,4
	Хомут 12-20	Хомут 12-20, Хомут стальной червячный 12-20 мм, ширина 9 мм.	С	0,013	0,015	1000	14,5
	Хомут 16-25	Хомут 16-25, Хомут стальной червячный 16-25 мм, ширина 9 мм.	С	0,014	0,019	500	7,3
	Хомут 20-32	Хомут 20-32, Хомут стальной червячный 20-32 мм, ширина 9 мм.	С	0,016	0,021	800	17
	Хомут 25-40	Хомут 25-40, Хомут стальной червячный 25-40 мм, ширина 9 мм.	С	0,018	0,030	800	19
	Хомут 32-50	Хомут 32-50, Хомут стальной червячный 32-50 мм, ширина 9 мм.	С	0,02	0,035	800	20
	Хомут 40-60	Хомут 40-60, Хомут стальной червячный 40-60 мм, ширина 9 мм.	С	0,022	0,025	500	12
	Хомут 50-70	Хомут 50-70, Хомут стальной червячный 50-70 мм, ширина 9 мм.	С	0,024	0,035	500	13
	Хомут 70-90	Хомут 70-90, Хомут стальной червячный 70-90 мм, ширина 9 мм.	С	0,025	0,040	500	15,5
	Хомут 90-110	Хомут 90-110, Хомут стальной червячный 90-110 мм, ширина 9 мм.	С	0,032	0,052	500	15,5
	Хомут 100-120	Хомут 100-120, Хомут стальной червячный 100-120 мм, ширина 9 мм.	С	0,033	0,036	250	9,5
	Хомут 110-130	Хомут 110-130, Хомут стальной червячный 110-130 мм, ширина 9 мм.	С	0,036	0,043	250	9,8
	Хомут 120-140	Хомут 120-140, Хомут стальной червячный 120-140 мм, ширина 9 мм.	С	0,039	0,041	250	9,4
	Хомут 130-150	Хомут 130-150, Хомут стальной червячный 130-150 мм, ширина 9 мм.	С	0,04	0,044	250	9,8
	Хомут 140-160	Хомут 140-160, Хомут стальной червячный 140-160 мм, ширина 9 мм.	С	0,042	0,052	250	10,2
	Хомут 150-170	Хомут 150-170, Хомут стальной червячный 150-170 мм, ширина 9 мм.	С	0,043	0,052	250	10,4
	Хомут 160-180	Хомут 160-180, Хомут стальной червячный 160-180 мм, ширина 9 мм.	С	0,044	0,052	250	10,6
	Хомут 190-210	Хомут 190-210, Хомут стальной червячный 190-210 мм, ширина 9 мм.	С	0,052	0,059	250	13,5
	Хомут 210-230	Хомут 210-230, Хомут стальной червячный 210-230 мм, ширина 9 мм.	С	0,055	0,052	200	10,4
	Хомут 240-260	Хомут 240-260, Хомут стальной червячный 240-260 мм, ширина 9 мм.	С	0,058	0,052	200	12,5
	Хомут 310-330	Хомут 310-330, Хомут стальной червячный 310-330 мм, ширина 9 мм.	С	0,075	0,052	200	14,3
	200 ПХ	200 ПХ, Пластиковый хомут-стяжка, 4,8 x 200 мм (80 шт.)	С	0,092	0,038	80	7,89
	250 ПХ	250 ПХ, Пластиковый хомут-стяжка, 4,8 x 250 мм (60 шт.)	С	0,129	0,038	60	8,27
	300 ПХ	300 ПХ, Пластиковый хомут-стяжка, 4,8 x 300 мм (60 шт.)	С	0,143	0,038	60	9,11
	350 ПХ	350 ПХ, Пластиковый хомут-стяжка, 4,8 x 350 мм (60 шт.)	С	0,176	0,038	60	11,09
	400 ПХ	400 ПХ, Пластиковый хомут-стяжка, 4,8 x 400 мм (90 шт.)	С	0,225	0,082	90	21,01
	450ПХ	450 ПХ, Пластиковый хомут-стяжка, 4,8 x 450 мм (90 шт.)	С	0,27	0,082	90	25,06
	500ПХ	500 ПХ, Пластиковый хомут-стяжка, 4,8 x 500 мм (90 шт.)	С	0,31	0,082	90	28,66
	ЛМТ	ЛМТ, Лента монтажная клейкая тканевая, 50 мм x 30 м.	С	0,286	0,035	24	7,1
	ЛМА	ЛМА, Лента монтажная клейкая алюминиевая армированная, 50 мм x 50 м, 120 мкм.	С	0,537	0,035	24	13,31
	ЛМС	ЛМС, Лента монтажная клейкая алюминиевая со стекловолокном, 50 мм x 50 м, 150 мкм.	С	0,6	0,035	24	14,83
	ЛМ	ЛМ, Лента монтажная клейкая алюминиевая, 50 мм x 50 м, 30 мкм.	С	0,472	0,025	24	11,68

Графическое изображение	Артикул	Название	Склад/ Заказ	Вес индивид., кг.	Объем коробки, м³	Кол-во изделий, шт	Вес Брутто, кг.
Воздуховоды ПВХ в индивидуальной упаковке							
	511ВП	511ВП, Воздуховод прямоугольный 55x110, L=0,5м, ПВХ	С	0,367	0,120	35	13,83
	511ВП1	511ВП1, Воздуховод прямоугольный 55x110, L=1м, ПВХ	С	0,733	0,240	35	27,63
	511ВП1,5	511ВП1,5, Воздуховод прямоугольный 55x110, L=1,5м, ПВХ	С	1,1	0,360	35	40,97
	511ВП2	511ВП2, Воздуховод прямоугольный 55x110, L=2м, ПВХ	С	1,467	0,480	35	54,28
	612ВП	612ВП, Воздуховод прямоугольный 60x120, L=0,5м, ПВХ	С	0,435	0,120	27	12,74
	612ВП1	612ВП1, Воздуховод прямоугольный 60x120, L=1м, ПВХ	С	0,87	0,240	27	25,46
	612ВП1,5	612ВП1,5, Воздуховод прямоугольный 60x120, L=1,5м, ПВХ	С	1,305	0,360	27	37,70
	612ВП2	612ВП2, Воздуховод прямоугольный 60x120, L=2м, ПВХ	С	1,74	0,480	27	49,93
	620ВП	620ВП, Воздуховод прямоугольный 60x204, L=0,5м, ПВХ	С	0,695	0,120	16	12,12
	620ВП1	620ВП1, Воздуховод прямоугольный 60x204, L=1м, ПВХ	С	1,38	0,240	16	24,05
	620ВП1.5	620ВП1,5, Воздуховод прямоугольный 60x204, L=1,5м, ПВХ	С	2,085	0,360	16	35,83
	620ВП2	620ВП2, Воздуховод прямоугольный 60x204, L=2м, ПВХ	С	2,76	0,480	16	47,11
	10ВП	10ВП, Воздуховод круглый D100, L=0,5м, ПВХ	С	0,39	0,120	22	9,58
	10ВП1	10ВП1, Воздуховод круглый D100, L=1м, ПВХ	С	0,78	0,240	22	19,13
	10ВП1,5	10ВП1,5, Воздуховод круглый D100, L=1,5м, ПВХ	С	1,17	0,360	22	28,21
	10ВП2	10ВП2, Воздуховод круглый D100, L=2м, ПВХ	С	1,56	0,480	22	37,27
	12,5ВП	12,5ВП, Воздуховод круглый D125, L=0,5м, ПВХ	С	0,488	0,120	14	7,825
	12,5ВП1	12,5ВП1, Воздуховод круглый D125, L=1м, ПВХ	С	0,975	0,240	14	15,62
	12,5ВП1,5	12,5ВП1,5, Воздуховод круглый D125, L=1,5м, ПВХ	С	1,463	0,360	14	22,94
	12,5ВП2	12,5ВП2, Воздуховод круглый D125, L=2м, ПВХ	С	1,95	0,480	14	30,25
	16ВП	16ВП, Воздуховод круглый D160, L=0,5м, ПВХ	С	0,685	0,120	8	6,48
	16ВП1	16ВП1, Воздуховод круглый D160, L=1м, ПВХ	С	1,37	0,240	8	12,93
	16ВП1,5	16ВП1,5, Воздуховод круглый D160, L=1,5м, ПВХ	С	2,055	0,360	8	18,91
	16ВП2	16ВП2, Воздуховод круглый D160, L=2м, ПВХ	С	2,74	0,480	8	24,87
Соединительно-монтажные элементы пластиковые для воздуховодов ПВХ							
	511КГП	511КГП, Колено горизонтальное 90° для прямоугольных воздуховодов 55x110	С	0,1	0,054	36	4,2
	612КГП	612КГП, Колено горизонтальное 90° для прямоугольных воздуховодов 60x120	С	0,153	0,054	24	4,272
	620КГП	620КГП, Колено горизонтальное 90° для прямоугольных воздуховодов 60x204	С	0,288	0,082	16	5,368
	511КВП	511КВП, Колено вертикальное 90° для прямоугольных воздуховодов 55x110	С	0,074	0,054	42	3,708
	612КВП	612КВП, Колено вертикальное 90° для прямоугольных воздуховодов 60x120	С	0,103	0,054	24	3,072
	620КВП	620КВП, Колено вертикальное 90° для прямоугольных воздуховодов 60x204	С	0,146	0,054	18	3,228
	511КРП	511КРП, Колено разноугловое горизонтальное для прямоугольных воздуховодов 55x110	С	0,084	0,054	38	3,792
	612КРП	612КРП, Колено разноугловое горизонтальное для прямоугольных воздуховодов 60x120	С	0,111	0,054	30	3,93
	620КРП	620КРП, Колено разноугловое горизонтальное для прямоугольных воздуховодов 60x204	С	0,247	0,082	18	5,206

Таблица размеров

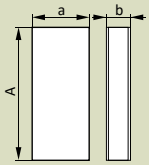

Модель	ВП	ВП1	ВП1,5	ВП2
A	500	1000	1500	2000

Модель	511...	612...	620...
a	110	120	204
b	55	60	60

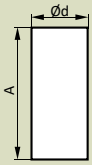

Модель	ВП	ВП1	ВП1,5	ВП2
A	500	1000	1500	2000

Модель	10	12,5	16
a	110	125	160

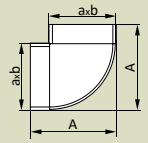

Модель	511КГП	612КГП	620КГП
axb	110x55	120x60	204x60
A	145	162	246

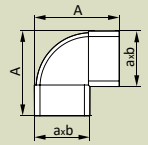

Модель	511КВП	612КВП	620КВП
axb	110x55	120x60	204x60
A	89,2	102	102

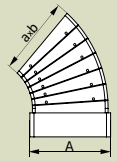

Модель	511КРП	612КРП	620КРП
axb	110x55	120x60	204x60
A	106,2	115,4	199,4

Графическое изображение	Артикул	Название	Склад/ Заказ	Вес индивид., кг.	Объем коробки, м³	Кол-во изделий, шт	Вес Брутто, кг.	Таблица размеров
	511ТПП	511ТПП, Тройник Т-образный для прямоугольных воздуховодов 55х110	С	0,118	0,054	28	3,904	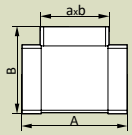
	612ТПП	612ТПП, Тройник Т-образный для прямоугольных воздуховодов 60х120	С	0,167	0,054	18	3,606	
	620ТПП	620ТПП, Тройник Т-образный для прямоугольных воздуховодов 60х204	С	0,34	0,082	14	5,52	

Модель	511ТПП	612ТПП	620ТПП
a×b	110x55	120x60	204x60
A	173	194	278
B	143	159	243

Графическое изображение	Артикул	Название	Склад/ Заказ	Вес индивид., кг.	Объем коробки, м³	Кол-во изделий, шт	Вес Брутто, кг.	Таблица размеров
	511РП620П	511РП620П, Соединитель эксцентриковый прямоугольных воздуховодов 55х110/60х204	С	0,091	0,019	12	1,372	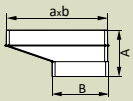
	612РП20П	612РП20П, Соединитель эксцентриковый прямоугольных воздуховодов 60х120/60х204	С	0,07	0,019	15	1,33	

Модель	511РП620П	612РП20П
a×b	60x204	60x204
A	94	62
B	110x55	120x60

Графическое изображение	Артикул	Название	Склад/ Заказ	Вес индивид., кг.	Объем коробки, м³	Кол-во изделий, шт	Вес Брутто, кг.	Таблица размеров
	511СКП	511СКП, Соединитель прямоугольных воздуховодов 55х110	С	0,053	0,019	20	1,34	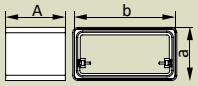
	612СКП	612СКП, Соединитель прямоугольных воздуховодов 60х120	С	0,06	0,019	15	1,18	
	620СКП	620СКП, Соединитель прямоугольных воздуховодов 60х204	С	0,092	0,027	14	1,768	

Модель	511СКП	612СКП	620СКП
a×b	110x55	120x60	204x60
A	65	70	70

Графическое изображение	Артикул	Название	Склад/ Заказ	Вес индивид., кг.	Объем коробки, м³	Кол-во изделий, шт	Вес Брутто, кг.	Таблица размеров
	511СКПО	511СКПО, Соединитель прямоугольных воздуховодов с обратным клапаном 55х110	С	0,061	0,019	20	1,504	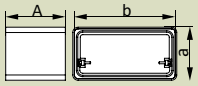
	612СКПО	612СКПО, Соединитель прямоугольных воздуховодов с обратным клапаном 60х120	С	0,073	0,019	15	1,375	
	620СКПО	620СКПО, Соединитель прямоугольных воздуховодов с обратным клапаном 60х204	С	0,114	0,027	14	2,076	

Модель	511СКПО	612СКПО	620СКПО
a×b	110x55	120x60	204x60
A	65	70	70

Графическое изображение	Артикул	Название	Склад/ Заказ	Вес индивид., кг.	Объем коробки, м³	Кол-во изделий, шт	Вес Брутто, кг.	Таблица размеров
	612НПП	612НПП, Накладка торцевая 150х150 для прямоугольного воздуховода 60х120	С	0,038	0,038	250	10,03	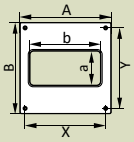
	620НПП	620НПП, Накладка торцевая 264х119 для прямоугольного воздуховода 60х204	С	0,044	0,038	250	11,53	

Модель	612НПП	620НПП
a×b	120x60	204x60
A	150	264
B	150	119
X	135	250
Y	135	105

Графическое изображение	Артикул	Название	Склад/ Заказ	Вес индивид., кг.	Объем коробки, м³	Кол-во изделий, шт	Вес Брутто, кг.	Таблица размеров
	511ДКП	511ДКП, Держатель прямоугольных воздуховодов 55х110	С	0,022	0,019	64	1,688	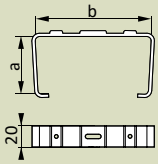
	612ДКП	612ДКП, Держатель прямоугольных воздуховодов 60х120	С	0,021	0,019	64	1,624	
	620ДКП	620ДКП, Держатель прямоугольных воздуховодов 60х204	С	0,027	0,019	35	1,225	

Модель	511ДКП	612ДКП	620ДКП
a×b	110x55	120x60	204x60

Графическое изображение	Артикул	Название	Склад/ Заказ	Вес индивид., кг.	Объем коробки, м³	Кол-во изделий, шт	Вес Брутто, кг.	Таблица размеров
	10ККП	10ККП Колено 90°, для круглых воздуховодов D100	С	0,129	0,082	27	4,243	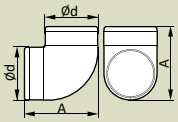
	12,5ККП	12,5ККП, Колено 90°, для круглых воздуховодов D125	С	0,181	0,082	18	4,018	
	16ККП	16ККП, Колено 90°, для круглых воздуховодов D160	С	0,268	0,082	10	3,44	

Модель	10ККП	12,5ККП	16ККП
d	100	125	160
A	143	168,5	204

Графическое изображение	Артикул	Название	Склад/ Заказ	Вес индивид., кг.	Объем коробки, м³	Кол-во изделий, шт	Вес Брутто, кг.
	10ККП 45º	10ККП 45°, Колено 45°, для круглых воздуховодов D100	С	0,084	0,082	33	3,532
	12,5ККП 45º	12,5ККП 45°, Колено 45°, для круглых воздуховодов D125	С	0,112	0,082	24	3,448
	16ККП 45º	16ККП 45°, Колено 45°, для круглых воздуховодов D160	С	0,165	0,082	12	2,74
	10ТП	10ТП, Тройник Т-образный для круглых воздуховодов D100	С	0,176	0,082	20	4,28
	12,5ТП	12,5ТП, Тройник Т-образный для круглых воздуховодов D125	С	0,242	0,082	14	4,148
	16ТП	16ТП, Тройник Т-образный для круглых воздуховодов D160	С	0,359	0,082	6	2,914
	1012,5РЭП	1012,5РЭП, Соединитель эксцентриковый круглых воздуховодов D100/125	С	0,062	0,019	12	1,024
	12,516РЭП	12,516РЭП, Соединитель эксцентриковый круглых воздуховодов D125/160	С	0,071	0,054	24	2,304
	1012,5РП	1012,5РП, Соединитель круглых воздуховодов, центральный D100/125	С	0,059	0,019	20	1,46
	10Ф	10Ф, Фланец D100	С	0,06	0,054	51	3,66
	12,5Ф	12,5Ф, Фланец D125	С	0,074	0,054	32	2,968
	16Ф	16Ф, Фланец D160	С	0,101	0,019	8	1,088
	20Ф	20Ф, Фланец D200	С	0,127	0,027	6	1,242
	10FLR	10FLR, Фланец со стопорным кольцом D100	С	0,064	0,054	51	4,2
	12,5FLR	12,5FLR, Фланец со стопорным кольцом D125	С	0,082	0,054	32	3,4
	16FLR	16FLR, Фланец со стопорным кольцом D160	С	0,113	0,019	8	1,3
	20FLR	20FLR, Фланец со стопорным кольцом D200	С	0,144	0,027	6	1,4
	10LR	10LR, Стопорное кольцо под фланец D100	С	0,014	0,019	150	2,38
	12,5LR	12,5LR, Стопорное кольцо под фланец D125	С	0,019	0,019	100	2,18
	16LR	16LR, Стопорное кольцо под фланец D160	С	0,027	0,019	80	2,44
	20LR	20LR, Стопорное кольцо под фланец D200	С	0,039	0,027	50	2,43

Таблица размеров

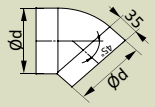

Модель	10ККП 45°	12,5ККП 45°	16ККП 45°
d	100	125	160

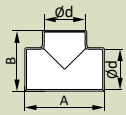

Модель	10ТП	12,5ТП	16ТП
d	100	125	160
A	186	212	244
B	143,5	169	203

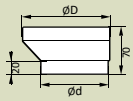

Модель	1012,5РЭП	12,516РЭП
d	100	125
D	125	160

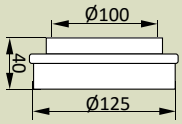

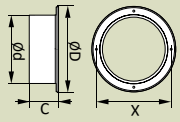

Модель	10Ф	12,5Ф	16Ф	20Ф
d	100	125	160	200
D	135	160	195	235
X	125	150	185	225
C	55	55	55	55

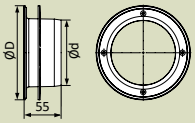

Модель	10FLR	12,5FLR	16FLR	20FLR
d	100	125	160	200
D	139	160	195	240

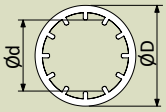

Модель	10LR	12,5LR	16LR	20LR
d	99	124	159	199
D	139	165	200	240

Графическое изображение	Артикул	Название	Склад/ Заказ	Вес индивид., кг.	Объем коробки, м³	Кол-во изделий, шт	Вес Брутто, кг.
	1111Ф10	1111Ф10, Накладка торцевая 113x113 с фланцем D100	С	0,028	0,019	38	1,344
	1616Ф12	1616Ф12, Накладка торцевая 160x160 с фланцем D125	С	0,067	0,019	15	1,285
	1421Ф12	1421Ф12, Накладка торцевая 139x209 с фланцем D125	С	0,07	0,019	14	1,26
	10НКП	10НКП, Накладка торцевая 150x150, для круглого воздуховода D100	С	0,036	0,038	250	9,53
	12,5НКП	12,5НКП, Накладка торцевая 170x170, для круглого воздуховода D125	С	0,039	0,038	250	10,28
	16НКП	16НКП, Накладка торцевая 205x205, для круглого воздуховода D160	С	0,053	0,038	150	8,48
	10СКП	10СКП, Соединитель круглых воздуховодов D100	С	0,046	0,019	24	1,384
	12,5СКП	12,5СКП, Соединитель круглых воздуховодов D125	С	0,061	0,019	12	1,012
	16СКП	16СКП, Соединитель круглых воздуховодов D160	С	0,07	0,054	24	2,28
	10СКПО	10СКПО, Соединитель круглых воздуховодов с обратным клапаном D100	С	0,058	0,019	24	1,672
	12,5СКПО	12,5СКПО, Соединитель круглых воздуховодов с обратным клапаном D125	С	0,081	0,019	12	1,252
	16СКПО	16СКПО, Соединитель круглых воздуховодов с обратным клапаном D160	С	0,105	0,054	24	3,12
	10ДКП	10ДКП, Держатель круглых воздуховодов D100	С	0,029	0,019	50	1,73
	12,5ДКП	12,5ДКП, Держатель круглых воздуховодов D125	С	0,034	0,019	35	1,47
	16ДКП	16ДКП, Держатель круглых воздуховодов D160	С	0,044	0,019	28	1,512
	10ДСКП	10ДСКП, Держатель-соединитель с уплотнителем для круглых воздуховодов D100	С	0,065	0,019	16	1,32
	12,5ДСКП	12,5ДСКП, Держатель-соединитель с уплотнителем для круглых воздуховодов D125	С	0,076	0,019	12	1,192
	16ДСКП	16ДСКП, Держатель-соединитель с уплотнителем для круглых воздуховодов D160	С	0,099	0,019	10	1,27

Таблица размеров

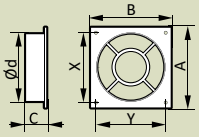

Модель	1111Ф10	1616Ф12	1421Ф12
d	100	125	125
A	113	164	139
B	113	164	209
C	28,5	34	34
X	85	130	110
Y	85	130	180

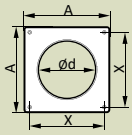

Модель	10НКП	12,5НКП	16НКП
d	105	130	165
A	150	170	205
X	135	156	190

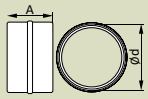

Модель	10СКП	12,5СКП	16СКП
d	100	125	160
A	62	62	62

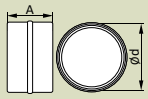

Модель	10СКПО	12,5СКПО	16СКПО
d	100	125	160
A	62	62	62

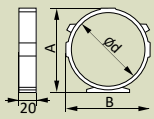

Модель	10ДКП	12,5ДКП	16ДКП
d	103,4	128,4	163,4
A	117,5	141,9	171,9
B	109,4	134,4	163,4

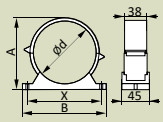

Модель	10ДСКП	12,5ДСКП	16ДСКП
d	104	129	164
A	119	144	179
B	138	163	198
X	122	147	182

Графическое изображение	Артикул	Название	Склад/ Заказ	Вес индивид., кг.	Объем коробки, м³	Кол-во изделий, шт	Вес Брутто, кг.	Таблица размеров
	511СП10КП	511СП10КП, Соединитель эксцентриковый прямоугольного воздуховода 55x110 с круглым D100	С	0,092	0,082	54	5,595	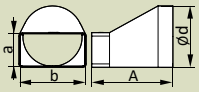
	612СП10КП	612СП10КП, Соединитель эксцентриковый прямоугольного воздуховода 60x120 с круглым D100	С	0,146	0,082	32	5,432	
	620СП12,5КП	620СП12,5КП, Соединитель эксцентриковый, прямоугольного воздуховода 60x204 с круглым D125	С	0,174	0,082	14	2,6	
	620СП16КП	620СП16КП, Соединитель эксцентриковый, прямоугольного воздуховода 60x204 с круглым D160	С	0,222	0,082	13	3,646	

Модель	511СП10КП	612СП10КП	620СП12,5КП	620СП16КП
a×b	55x110	60x120	60x204	60x204
d	100	100	125	160
A	137	178	178	178

Графическое изображение	Артикул	Название	Склад/ Заказ	Вес индивид., кг.	Объем коробки, м³	Кол-во изделий, шт	Вес Брутто, кг.	Таблица размеров
	511СК10ФП	511СК10ФП, Соединитель 90° прямоугольного воздуховода 55x110 с фланцевым воздухораспределителем D100	С	0,085	0,054	40	4	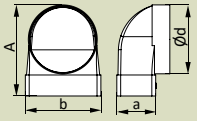
	612СК10ФП	612СК10ФП, Соединитель 90° прямоугольного воздуховода 60x120 с фланцевым воздухораспределителем D100	С	0,112	0,054	30	3,96	
	620СК12,5ФП	620СК12,5ФП, Соединитель 90° прямоугольного воздуховода 60x204 с фланцевым воздухораспред. D125	С	0,156	0,082	24	4,504	
	620СК10ФП	620СК10ФП, Соединитель 90° прямоугольного воздуховода 60x204 с фланцевым воздухораспределителем D100	С	0,144	0,082	24	4,216	
	620СК16ФП	620СК16ФП, Соединитель 90° прямоугольного воздуховода 60x204 с фланцевым воздухораспределителем D160	С	0,197	0,082	18	4,306	

Модель	511СК10ФП	612СК10ФП	620СК10ФП	620СК12,5ФП	620СК16ФП
d	100	100	100	125	160
a×b	55 x 110	60 x 120	60 x 240	60 x 240	60 x 240
A	147	147	143	168	204

Графическое изображение	Артикул	Название	Склад/ Заказ	Вес индивид., кг.	Объем коробки, м³	Кол-во изделий, шт	Вес Брутто, кг.	Таблица размеров
	511СК10КП	511СК10КП, Соединитель 90°, прямоугольного воздуховода 55x110 с круглым D100	С	0,085	0,054	40	4	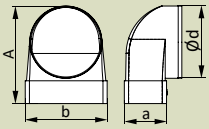
	612СК10КП	612СК10КП, Соединитель 90°, прямоугольного воздуховода 60x120 с круглым D100	С	0,1	0,054	30	3,6	
	620СК10КП	620СК10КП, Соединитель угловой 90°, прямоугольного воздуховода 60x204 с круглым D100	С	0,138	0,082	24	4,744	
	620СК12,5КП	620СК12,5КП, Соединитель угловой 90°, прямоугольного воздуховода 60x204 с круглым D125	С	0,166	0,082	24	4,744	
	620СК16КП	620СК16КП, Соединитель угловой 90°, прямоугольного воздуховода 60x204 с круглым D160	С	0,202	0,082	18	4,396	

Модель	511СК10КП	612СК10КП	620СК10КП	620СК12,5КП	620СК16КП
d	100	100	100	125	160
a×b	55 x 110	60 x 120	60 x 240	60 x 240	60 x 240
A	135	145	146	171	203

Графическое изображение	Артикул	Название	Склад/ Заказ	Вес индивид., кг.	Объем коробки, м³	Кол-во изделий, шт	Вес Брутто, кг.	Таблица размеров
	511ТФ10П	511ТФ10П, Соединитель Т-обр, прямоуг. воздуховодов 55x110 с фланцевым воздухораспределителем D100	С	0,109	0,054	30	3,87	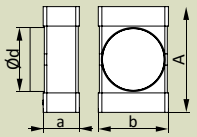
	612ТФ10П	612ТФ10П, Соединитель Т-обр, прямоуг. воздуховодов 60x120 с фланцевым воздухораспределителем D100	С	0,14	0,054	20	3,4	
	620ТФ10П	620ТФ10П, Соединитель Т-обр, прямоуг. воздуховодов 60x204 с фланцевым воздухораспределителем D100	С	0,208	0,082	24	5,752	
	620ТФ12,5П	620ТФ12,5П, Соединитель Т-обр, прямоуг. воздуховодов 60x204 с фланцевым воздухораспределителем D125	С	0,226	0,082	17	4,602	
	620ТФ16П	620ТФ16П, Соединитель Т-обр, прямоуг. воздуховодов 60x204 с фланцевым воздухораспределителем D160	С	0,278	0,082	16	5,208	

Модель	511ТФ10П	612ТФ10П	620ТФ10П	620ТФ12,5П	620ТФ16П
d	100	100	100	125	160
a×b	55 x 110	60 x 120	60 x 240	60 x 240	60 x 240
A	171	174	174	199	234

Графическое изображение	Артикул	Название	Склад/ Заказ	Вес индивид., кг.	Объем коробки, м³	Кол-во изделий, шт	Вес Брутто, кг.	Таблица размеров
	ПУ15.12.10.8	ПУ15.12.10.8, Соединитель круглых воздуховодов центральный, универсальный D150/125/100/80	С	0,136	0,054	18	3,048	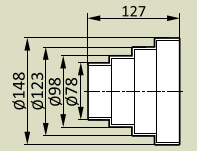
	ПУ16.15.12,5.12.10.8	ПУ16.15.12,5.12.10.8, Соединитель круглых возд. эксцентриковый, универс. D160/150/125/120/100/80	С	0,121	0,054	18	2,778	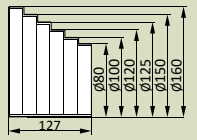
	1212СП12,5КП	1212СП12,5КП, Соединитель центральный прямоугольных воздуховодов с круглым 126x126/D125	С	0,122	0,054	12	2,064	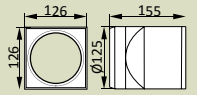

Графическое изображение	Артикул	Название	Склад/ Заказ	Вес индивид., кг.	Объем коробки, м³	Кол-во изделий, шт	Вес Брутто, кг.	Таблица размеров
	09КВ	09КВ, Соединитель квадратного сечения 90x90 с круглым воздуховодом D100	С	0,007	0,025	48	0,45	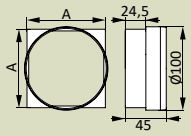
	10КВ	10КВ, Соединитель квадратного сечения 100x100 с круглым воздуховодом D100	С	0,008	0,015	30	0,35	
	511ПТП	511ПТП, Площадка торцевая пластиковая 150x150 фланец 55x110	С	0,048	0,019	25	1,48	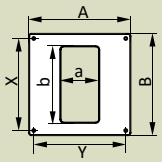
	612ПТГ	612ПТГ, Площадка торцевая горизонтальная пластиковая 180x250 фланец 60x120	С	0,092	0,082	50	5,36	
	612ПТВ	612ПТВ, Площадка торцевая вертикальная пластиковая 180x250 фланец 60x120	С	0,092	0,082	50	5,36	
	612ПТВР	612ПТВР, Площадка торцевая вертикальная пластиковая с решеткой 180x250 фланец 60x120	С	0,092	0,082	50	5,36	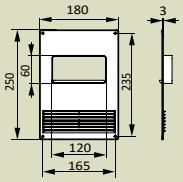
	612ПТГР	612ПТГР, Площадка торцевая горизонтальная пластиковая с решеткой 180x250 фланец 60x120	С	0,092	0,082	50	5,36	
	100ПТП	100ПТП, Площадка торцевая пластиковая 180x250 фланец D100	С	0,08	0,082	30	3,5	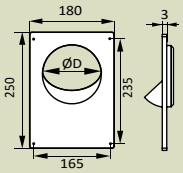
	110ПТП	110ПТП, Площадка торцевая пластиковая 180x250 фланец D110	С	0,08	0,082	30	3,6	
	120ПТП	120ПТП, Площадка торцевая пластиковая 180x250 фланец D120	С	0,08	0,082	30	3,5	
	125ПТП	125ПТП, Площадка торцевая пластиковая 180x250 фланец D125	С	0,08	0,082	30	3,5	
	130ПТП	130ПТП, Площадка торцевая пластиковая 180x250 фланец D130	С	0,08	0,082	30	3,5	
	150ПТП	150ПТП, Площадка торцевая пластиковая 180x250 фланец D150	С	0,08	0,082	30	3,4	
	100ПТПР	100ПТПР, Площадка торцевая пластиковая с решеткой 180x250 фланец D100	С	0,08	0,082	30	3,6	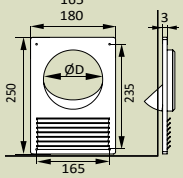
	110ПТПР	110ПТПР, Площадка торцевая пластиковая с решеткой 180x250 фланец D110	С	0,08	0,082	30	3,6	
	120ПТПР	120ПТПР, Площадка торцевая пластиковая с решеткой 180x250 фланец D120	С	0,08	0,082	30	3,5	
	125ПТПР	125ПТПР, Площадка торцевая пластиковая с решеткой 180x250 фланец D125	С	0,08	0,082	30	3,5	
	130ПТПР	130ПТПР, Площадка торцевая пластиковая с решеткой 180x250 фланец D130	С	0,08	0,082	30	3,6	
	150ПТПР	150ПТПР, Площадка торцевая пластиковая с решеткой 180x250 фланец D150	С	0,08	0,082	30	3,5	

Соединительно-монтажные элементы металлические

	10ПМ	10ПМ, Соединитель стальной с покрытием полимерной эмалью, D100	С	0,093	0,082	96	9,688	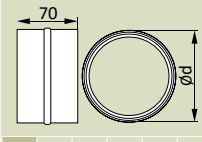
	12ПМ	12ПМ, Соединитель стальной с покрытием полимерной эмалью, D120	С	0,108	0,082	60	7,24	
	12,5ПМ	12,5ПМ, Соединитель стальной с покрытием полимерной эмалью, D125	С	0,12	0,082	56	7,48	
	15ПМ	15ПМ, Соединитель стальной с покрытием полимерной эмалью, D150	С	0,134	0,082	36	5,584	
	20ПМ	20ПМ, Соединитель стальной с покрытием полимерной эмалью, D200	С	0,178	0,082	24	5,032	

Model	09КВ	10КВ
A	90	100

Модель	511ПТП	612ПТГ	612ПТВ
a×b	55 x 110	60 x 120	60 x 120
A	150	250	180
B	150	180	250
X	135	235	165
Y	135	165	235

Модель	100ПТП/ПТПР	110ПТП/ПТПР	120ПТП/ПТПР	125ПТП/ПТПР	130ПТП/ПТПР	150ПТП/ПТПР
d	100	110	120	125	130	150

Модель	10ПМ	12ПМ	12,5ПМ	15ПМ	20ПМ
d	100	120	125	150	200

Графическое изображение	Артикул	Название	Склад/ Заказ	Вес индивид., кг.	Объем коробки, м³	Кол-во изделий, шт	Вес Брутто, кг.
	10ПЦ	10ПЦ, Соединитель стальной оцинкованный D100	С	0,098	0,082	96	10,16
	12ПЦ	12ПЦ, Соединитель стальной оцинкованный D120	С	0,114	0,082	60	7,6
	12,5ПЦ	12,5ПЦ, Соединитель стальной оцинкованный D125	С	0,118	0,082	56	7,368
	15ПЦ	15ПЦ, Соединитель стальной оцинкованный D150	С	0,148	0,082	36	6,088
	10ФМ	10ФМ, Фланец стальной с покрытием полимерной эмалью D100	С	0,165	0,082	95	16,43
	12ФМ	12ФМ, Фланец стальной с покрытием полимерной эмалью D120	С	0,179	0,082	60	11,5
	12,5ФМ	12,5ФМ, Фланец стальной с покрытием полимерной эмалью D125	С	0,187	0,082	60	11,98
	15ФМ	15ФМ, Фланец стальной с покрытием полимерной эмалью D150	С	0,24	0,082	40	10,36
	10ТМ	10ТМ, Тройник Т-образный стальной с покрытием полимерной эмалью D100	С	0,343	0,082	24	8,992
	12ТМ	12ТМ, Тройник Т-образный стальной с покрытием полимерной эмалью D120	С	0,41	0,082	16	7,32
	12,5ТМ	12,5ТМ, Тройник Т-образный стальной с покрытием полимерной эмалью D125	С	0,452	0,082	16	7,992
	15ТМ	15ТМ, Тройник Т-образный стальной с покрытием полимерной эмалью D150	С	0,59	0,082	12	7,84

Таблица размеров

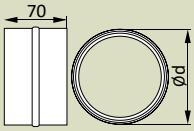

Модель	10ПЦ	12ПЦ	12,5ПЦ	15ПЦ
d	100	120	125	150

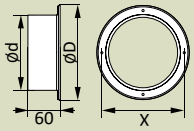

Модель	10ФМ	12ФМ	12,5ФМ	15ФМ
d	100	120	125	150
X	114	134	139	164
D	128	148	153	178

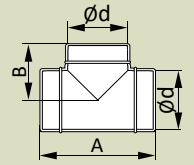

Модель	10ТМ	12ТМ	12,5ТМ	15ТМ
d	100	120	125	150
A	200	215	220	246
B	98	110	110	123

Воздуховоды гибкие армированные

Графическое изображение	Артикул	Название	Склад/ Заказ	Вес индивид., кг.	Объем коробки, м³	Кол-во изделий, шт	Вес Брутто, кг.
	AF102	AF102, Воздуховод гибкий армированный, металлизированная пленка 70 мкм, L до 10м	С	1,165	0,013	1	1,165
	AF127	AF127, Воздуховод гибкий армированный, металлизированная пленка 70 мкм, L до 10м	С	1,371	0,013	1	1,371
	AF152	AF152, Воздуховод гибкий армированный, металлизированная пленка 70 мкм, L до 10м	С	1,591	0,024	1	1,591
	AF160	AF160, Воздуховод гибкий армированный, металлизированная пленка 70 мкм, L до 10м	С	1,662	0,024	1	1,662
	AF203	AF203, Воздуховод гибкий армированный, металлизированная пленка 70 мкм, L до 10м	С	2,041	0,029	1	2,041
	AF254	AF254, Воздуховод гибкий армированный, металлизированная пленка 70 мкм, L до 10м	С	2,491	0,043	1	2,491
	AF315	AF315, Воздуховод гибкий армированный, металлизированная пленка 70 мкм, L до 10м	С	3,029	0,045	1	3,029
	AF356	AF356, Воздуховод гибкий армированный, металлизированная пленка 70 мкм, L до 10м	С	3,391	0,053	1	3,391
	AF406	AF406, Воздуховод гибкий армированный, металлизированная пленка 70 мкм, L до 10м	С	3,755	0,057	1	3,755
	AF-П102	AF-П102, Воздуховод гибкий армированный, металлизированная пленка 105 мкм, L до 10м	З	1,35	0,013	1	1,35
	AF-П127	AF-П127, Воздуховод гибкий армированный, металлизированная пленка 105 мкм, L до 10м	З	1,25	0,013	1	1,25
	AF-П152	AF-П152, Воздуховод гибкий армированный, металлизированная пленка 105 мкм, L до 10м	З	1,47	0,024	1	1,47
	AF-П160	AF-П160, Воздуховод гибкий армированный, металлизированная пленка 105 мкм, L до 10м	З	1,47	0,024	1	1,47
	AF-П203	AF-П203, Воздуховод гибкий армированный, металлизированная пленка 105 мкм, L до 10м	З	1,87	0,029	1	1,87
	AF-П254	AF-П254, Воздуховод гибкий армированный, металлизированная пленка 105 мкм, L до 10м	З	2,85	0,043	1	2,85
	AF-П315	AF-П315, Воздуховод гибкий армированный, металлизированная пленка 105 мкм, L до 10м	З	3,5	0,045	1	3,5
	AF-П356	AF-П356, Воздуховод гибкий армированный, металлизированная пленка 105 мкм, L до 10м	З	3,97	0,053	1	3,97
	AF-П406	AF-П406, Воздуховод гибкий армированный, металлизированная пленка 105 мкм, L до 10м	З	4,34	0,057	1	4,34
	AF102 изо	AF102изо,Воздуховод гибкий армированный, теплоизоляция 30мм,металлизированная пленка 70мкм, L до 10м	З	2,6	0,013	1	2,6
	AF127 изо	AF127изо,Воздуховод гибкий армированный, теплоизоляция 30мм,металлизированная пленка 70мкм, L до 10м	З	2,99	0,013	1	2,99
	AF152 изо	AF152изо,Воздуховод гибкий армированный, теплоизоляция 30мм,металлизированная пленка 70мкм, L до 10м	З	3,96	0,024	1	3,96
	AF160 изо	AF160изо,Воздуховод гибкий армированный, теплоизоляция 30мм,металлизированная пленка 70мкм, L до 10м	З	3,96	0,024	1	3,96
	AF203 изо	AF203изо,Воздуховод гибкий армированный, теплоизоляция 30мм,металлизированная пленка 70мкм, L до 10м	З	4,56	0,029	1	4,56
	AF254 изо	AF254изо,Воздуховод гибкий армированный, теплоизоляция 30мм,металлизированная пленка 70мкм, L до 10м	З	5,89	0,043	1	5,89
	AF315 изо	AF315изо,Воздуховод гибкий армированный, теплоизоляция 30мм,металлизированная пленка 70мкм, L до 10м	З	6,74	0,045	1	6,74

Графическое изображение	Артикул	Название	Склад/ Заказ	Вес индивид., кг.	Объем коробки, м³	Кол-во изделий, шт	Вес Брутто, кг.	Таблица размеров
Воздуховоды гибкие алюминиевые гофрированные								
	08ВА	08ВА, Воздуховод гибкий алюминиевый гофрированный, L до 3м	С	0,28	0,082	28	8,84	
	10ВА	10ВА, Воздуховод гибкий алюминиевый гофрированный, L до 3м	С	0,26	0,082	20	6,2	
	11ВА	11ВА, Воздуховод гибкий алюминиевый гофрированный, L до 3м	С	0,28	0,082	15	5,2	
	11,5ВА	11,5ВА, Воздуховод гибкий алюминиевый гофрированный, L до 3м	С	0,285	0,082	14	4,99	
	12ВА	12ВА, Воздуховод гибкий алюминиевый гофрированный, L до 3м	С	0,29	0,082	14	5,06	
	12,5ВА	12,5ВА, Воздуховод гибкий алюминиевый гофрированный, L до 3м	С	0,315	0,082	12	4,78	
	13ВА	13ВА, Воздуховод гибкий алюминиевый гофрированный, L до 3м	С	0,325	0,082	11	4,575	
	13,5ВА	13,5ВА, Воздуховод гибкий алюминиевый гофрированный, L до 3м	С	0,335	0,082	11	4,685	
	14ВА	14ВА, Воздуховод гибкий алюминиевый гофрированный, L до 3м	С	0,345	0,082	11	4,795	
	15ВА	15ВА, Воздуховод гибкий алюминиевый гофрированный, L до 3м	С	0,375	0,082	8	4	
	16ВА	16ВА, Воздуховод гибкий алюминиевый гофрированный, L до 3м	С	0,385	0,082	7	3,695	
	20ВА	20ВА, Воздуховод гибкий алюминиевый гофрированный, L до 3м	С	0,495	0,082	4	2,98	
	25ВА	25ВА, Воздуховод гибкий алюминиевый гофрированный, L до 3м	С	0,843	0,288	6	7,200	
	31,5ВА	31,5ВА, Воздуховод гибкий алюминиевый гофрированный, L до 3м	С	1,158	0,288	4	6,771	
	08ВА ULTRA	08ВА ULTRA, Воздуховод гибкий алюминиевый гофрированный, L до 3,15м	С	0,28	0,082	28	8,84	
	10ВА ULTRA	10ВА ULTRA, Воздуховод гибкий алюминиевый гофрированный, L до 3,15м	С	0,26	0,082	20	6,2	
	11ВА ULTRA	11ВА ULTRA, Воздуховод гибкий алюминиевый гофрированный, L до 3,15м	С	0,28	0,082	15	5,2	
	11,5ВА ULTRA	11,5ВА ULTRA, Воздуховод гибкий алюминиевый гофрированный, L до 3,15м	С	0,285	0,082	14	4,99	
	12ВА ULTRA	12ВА ULTRA, Воздуховод гибкий алюминиевый гофрированный, L до 3,15м	С	0,29	0,082	14	5,06	
	12,5ВА ULTRA	12,5ВА ULTRA, Воздуховод гибкий алюминиевый гофрированный, L до 3,15м	С	0,315	0,082	12	4,78	
	13ВА ULTRA	13ВА ULTRA, Воздуховод гибкий алюминиевый гофрированный, L до 3,15м	С	0,325	0,082	11	4,575	
	13,5ВА ULTRA	13,5ВА ULTRA, Воздуховод гибкий алюминиевый гофрированный, L до 3,15м	С	0,335	0,082	11	4,685	
	14ВА ULTRA	14ВА ULTRA, Воздуховод гибкий алюминиевый гофрированный, L до 3,15м	С	0,345	0,082	11	4,795	
	15ВА ULTRA	15ВА ULTRA, Воздуховод гибкий алюминиевый гофрированный, L до 3,15м	С	0,375	0,082	8	4	
	16ВА ULTRA	16ВА ULTRA, Воздуховод гибкий алюминиевый гофрированный, L до 3,15м	С	0,385	0,082	7	3,695	
	20ВА ULTRA	20ВА ULTRA, Воздуховод гибкий алюминиевый гофрированный, L до 3,15м	С	0,495	0,082	4	2,98	
	25ВА ULTRA	25ВА ULTRA, Воздуховод гибкий алюминиевый гофрированный, L до 3,15м	С	0,843	0,288	6	7,200	
	31,5ВА ULTRA	31,5ВА ULTRA, Воздуховод гибкий алюминиевый гофрированный, L до 3,15м	С	1,158	0,288	4	6,771	
Металлические фасонные и соединительные элементы								
	100ПТМ (30х30)	100ПТМ (30х30), Площадка торцевая d 100	С	0,354	0,038	15	5,84	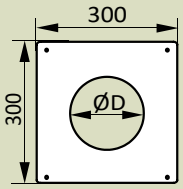
	110ПТМ (30х30)	110ПТМ (30х30), Площадка торцевая d 110	С	0,352	0,038	15	5,81	
	115ПТМ (30х30)	115ПТМ (30х30), Площадка торцевая d 115	С	0,35	0,038	15	5,78	
	120ПТМ (30х30)	120ПТМ (30х30), Площадка торцевая d 120	С	0,349	0,038	15	5,765	
	125ПТМ (30х30)	125ПТМ (30х30), Площадка торцевая d 125	С	0,347	0,038	15	5,735	
	130ПТМ (30х30)	130ПТМ (30х30), Площадка торцевая d 130	С	0,345	0,038	15	5,705	
	135ПТМ (30х30)	135ПТМ (30х30), Площадка торцевая d 135	С	0,343	0,038	15	5,675	
	140ПТМ (30х30)	140ПТМ (30х30), Площадка торцевая d 140	С	0,341	0,038	15	5,645	
	150ПТМ (30х30)	150ПТМ (30х30), Площадка торцевая d 150	С	0,336	0,038	15	5,57	
	80ПТМР	80ПТМР, Площадка торцевая металлическая 196х236 с решеткой, фланец D80	С	0,204	0,019	20	4,36	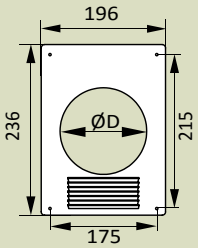
	100ПТМР	100ПТМР, Площадка торцевая металлическая 196х236 с решеткой, фланец D100	С	0,202	0,019	20	4,32	
	110ПТМР	110ПТМР, Площадка торцевая металлическая 196х236 с решеткой, фланец D110	С	0,2	0,019	20	4,28	
	115ПТМР	115ПТМР, Площадка торцевая металлическая 196х236 с решеткой, фланец D115	С	0,197	0,019	20	4,22	
	120ПТМР	120ПТМР, Площадка торцевая металлическая 196х236 с решеткой, фланец D120	С	0,193	0,019	20	4,14	
	125ПТМР	125ПТМР, Площадка торцевая металлическая 196х236 с решеткой, фланец D125	С	0,192	0,019	19	3,928	
	130ПТМР	130ПТМР, Площадка торцевая металлическая 196х236 с решеткой, фланец D130	С	0,189	0,019	19	3,871	
	135ПТМР	135ПТМР, Площадка торцевая металлическая 196х236 с решеткой, фланец D135	С	0,186	0,019	19	3,814	
	140ПТМР	140ПТМР, Площадка торцевая металлическая 196х236 с решеткой, фланец D140	С	0,181	0,019	19	3,719	
	150ПТМР	150ПТМР, Площадка торцевая металлическая 196х236 с решеткой, фланец D150	С	0,179	0,019	19	3,681	
	80ПТМ	80ПТМ, Площадка торцевая металлическая 196х236, фланец D80	С	0,2	0,019	20	4,28	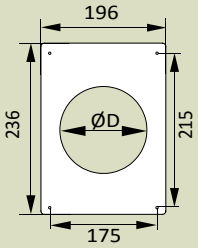
	100ПТМ	100ПТМ, Площадка торцевая металлическая 196х236, фланец D100	С	0,19	0,019	20	4,08	
	110ПТМ	110ПТМ, Площадка торцевая металлическая 196х236, фланец D110	С	0,198	0,019	20	4,24	
	115ПТМ	115ПТМ, Площадка торцевая металлическая 196х236, фланец D115	С	0,198	0,019	20	4,24	
	120ПТМ	120ПТМ, Площадка торцевая металлическая 196х236, фланец D120	С	0,193	0,019	20	4,14	
	125ПТМ	125ПТМ, Площадка торцевая металлическая 196х236, фланец D125	С	0,192	0,019	19	3,928	
	130ПТМ	130ПТМ, Площадка торцевая металлическая 196х236, фланец D130	С	0,187	0,019	19	3,833	
	135ПТМ	135ПТМ, Площадка торцевая металлическая 196х236, фланец D135	С	0,186	0,019	19	3,814	
	140ПТМ	140ПТМ, Площадка торцевая металлическая 196х236, фланец D140	С	0,17	0,019	19	3,51	
	150ПТМ	150ПТМ, Площадка торцевая металлическая 196х236, фланец D150	С	0,165	0,019	19	3,415	
	160ПТМ	160ПТМ, Площадка торцевая металлическая 196х236, фланец D160	С	0,165	0,019	19	3,415	

street line Вентиляционные решетки, выходы стенные

Графическое изображение	Артикул	Название	Склад/ Заказ	Вес индивид., кг.	Объем коробки, м³	Кол-во изделий, шт	Вес Брутто, кг.
	1515РРН	1515РРН, Решетка вентиляционная наружная, разъемная 150x150, ASA-пластик	C	0,062	0,027	50	3,08
	1515РРН кор.	1515РРН кор, Решетка вентиляционная наружная, разъемная 150x150, ASA-пластик, коричневая					
	1515РРН терр.	1515РРН терр, Решетка вентиляционная наружная, разъемная 150x150, ASA-пластик, терракот					
	1515РРН сер.	1515РРН сер, Решетка вентиляционная наружная, разъемная 150x150, ASA-пластик, серая					
	1515РРН Ivory	1515РРН сер, Решетка вентиляционная наружная, разъемная 150x150, ASA-пластик, Ivory					
	1825РРН	1825РРН, Решетка вентиляционная наружная, разъемная 180x250, ASA-пластик	NEW!				
	1825РРН кор.	1825РРН кор, Решетка вентиляционная наружная, разъемная 180x250, ASA-пластик, коричневая					
	1825РРН терр.	1825РРН терр, Решетка вентиляционная наружная, разъемная 180x250, ASA-пластик, терракот					
	1825РРН сер.	1825РРН сер, Решетка вентиляционная наружная, разъемная 180x250, ASA-пластик, серая					
	1825РРН Ivory	1825РРН сер, Решетка вентиляционная наружная, разъемная 180x250, ASA-пластик, Ivory					
	2020РРН	2020РРН, Решетка вентиляционная наружная, разъемная 200x200, ASA-пластик	C	0,097	0,038	40	4,41
	2020РРН кор.	2020РРН кор, Решетка вентиляционная наружная, разъемная 200x200, ASA-пластик, коричневая					
	2020РРН терр.	2020РРН терр, Решетка вентиляционная наружная, разъемная 200x200, ASA-пластик, терракот					
	2020РРН сер.	2020РРН сер, Решетка вентиляционная наружная, разъемная 200x200, ASA-пластик, серая					
	2020РРН Ivory	2020РРН сер, Решетка вентиляционная наружная, разъемная 200x200, ASA-пластик, Ivory					
	2030РРН	2030РРН, Решетка вентиляционная наружная, разъемная 200x300, ASA-пластик	C	0,149	0,054	30	5,07
	2030РРН кор.	2030РРН кор, Решетка вентиляционная наружная, разъемная 200x300, ASA-пластик, коричневая					
	2030РРН терр.	2030РРН терр, Решетка вентиляционная наружная, разъемная 200x300, ASA-пластик, терракот					
	2030РРН сер.	2030РРН сер, Решетка вентиляционная наружная, разъемная 200x300, ASA-пластик, серая					
	2030РРН Ivory	2030РРН сер, Решетка вентиляционная наружная, разъемная 200x300, ASA-пластик, Ivory					
	2525РРН	2525РРН, Решетка вентиляционная наружная, разъемная 250x250, ASA-пластик	C	0,179	0,054	34	6,686
	2525РРН кор.	2525РРН кор, Решетка вентиляционная наружная, разъемная 250x250, ASA-пластик, коричневая					
	2525РРН терр.	2525РРН терр, Решетка вентиляционная наружная, разъемная 250x250, ASA-пластик, терракот					
	2525РРН сер.	2525РРН сер, Решетка вентиляционная наружная, разъемная 250x250, ASA-пластик, серая					
	2525РРН Ivory	2525РРН сер, Решетка вентиляционная наружная, разъемная 250x250, ASA-пластик, Ivory					
	3535РРН	3535РРН, Решетка вентиляционная наружная, разъемная 350x350, ASA-пластик	C	0,338	0,054	18	6,684
	3535РРН кор.	3535РРН кор, Решетка вентиляционная наружная, разъемная 350x350, ASA-пластик, коричневая					
	3535РРН терр.	3535РРН терр, Решетка вентиляционная наружная, разъемная 350x350, ASA-пластик, терракот					
	3535РРН сер.	3535РРН сер, Решетка вентиляционная наружная, разъемная 350x350, ASA-пластик, серая					
	3535РРН Ivory	3535РРН сер, Решетка вентиляционная наружная, разъемная 350x350, ASA-пластик, Ivory					
	1515РРПН	1515РРПН, Решетка вентиляционная наружная, регулируемая, разъемная 150x150, ASA-пластик	C	0,089	0,027	50	4,43
	1515РРПН кор.	1515РРПН кор, Решетка вентиляционная наружная, разъемная 150x150, ASA-пластик, коричневая					
	1515РРПН терр.	1515РРПН терр, Решетка вентиляционная наружная, разъемная 150x150, ASA-пластик, терракот					
	1515РРПН сер.	1515РРПН сер, Решетка вентиляционная наружная, разъемная 150x150, ASA-пластик, серая					
	1515РРПН Ivory	1515РРПН сер, Решетка вентиляционная наружная, разъемная 150x150, ASA-пластик, Ivory					
	1825РРПН	1825РРПН, Решетка вентиляционная наружная, регулируемая, разъемная 180x250, ASA-пластик	NEW!				
	1825РРПН кор.	1825РРПН кор, Решетка вентиляционная наружная, разъемная 180x250, ASA-пластик, коричневая					
	1825РРПН терр.	1825РРПН терр, Решетка вентиляционная наружная, разъемная 180x250, ASA-пластик, терракот					
	1825РРПН сер.	1825РРПН сер, Решетка вентиляционная наружная, разъемная 180x250, ASA-пластик, серая					
	1825РРПН Ivory	1825РРПН сер, Решетка вентиляционная наружная, разъемная 180x250, ASA-пластик, Ivory					
	2020РРПН	2020РРПН, Решетка вентиляционная наружная, регулируемая, разъемная 200x200, ASA-пластик	C	0,143	0,038	40	6,25
	2020РРПН кор.	2020РРПН кор, Решетка вентиляционная наружная, разъемная 200x200, ASA-пластик, коричневая					
	2020РРПН терр.	2020РРПН терр, Решетка вентиляционная наружная, разъемная 200x200, ASA-пластик, терракот					
	2020РРПН сер.	2020РРПН сер, Решетка вентиляционная наружная, разъемная 200x200, ASA-пластик, серая					
	2020РРПН Ivory	2020РРПН кор, Решетка вентиляционная наружная, разъемная 200x200, ASA-пластик, Ivory					
	2030РРПН	2030РРПН, Решетка вентиляционная наружная, регулируемая, разъемная 200x300, ASA-пластик	C	0,231	0,054	30	7,53
	2030РРПН кор.	2030РРПН кор, Решетка вентиляционная наружная, разъемная 200x300, ASA-пластик, коричневая					
	2030РРПН терр.	2030РРПН терр, Решетка вентиляционная наружная, разъемная 200x300, ASA-пластик, терракот					
	2030РРПН сер.	2030РРПН сер, Решетка вентиляционная наружная, разъемная 200x300, ASA-пластик, серая					
	2030РРПН Ivory	2030РРПН сер, Решетка вентиляционная наружная, разъемная 200x300, ASA-пластик, Ivory					
	2525РРПН	2525РРПН, Решетка вентиляционная наружная, регулируемая, разъемная 250x250, ASA-пластик	C	0,258	0,054	34	9,372
	2525РРПН кор.	2525РРПН кор, Решетка вентиляционная наружная, разъемная 250x250, ASA-пластик, коричневая					
	2525РРПН терр.	2525РРПН терр, Решетка вентиляционная наружная, разъемная 250x250, ASA-пластик, терракот					
	2525РРПН сер.	2525РРПН сер, Решетка вентиляционная наружная, разъемная 250x250, ASA-пластик, серая					
	2525РРПН Ivory	2525РРПН сер, Решетка вентиляционная наружная, разъемная 250x250, ASA-пластик, Ivory					
	3535РРПН	3535РРПН, Решетка вентиляционная наружная, регулируемая, разъемная 350x350, ASA-пластик	C	0,561	0,054	18	10,69
	3535РРПН кор.	3535РРПН кор, Решетка вентиляционная наружная, разъемная 350x350, ASA-пластик, коричневая					
	3535РРПН терр.	3535РРПН терр, Решетка вентиляционная наружная, разъемная 350x350, ASA-пластик, терракот					
	3535РРПН сер.	3535РРПН сер, Решетка вентиляционная наружная, разъемная 350x350, ASA-пластик, серая					
	3535РРПН Ivory	3535РРПН сер, Решетка вентиляционная наружная, разъемная 350x350, ASA-пластик, Ivory					

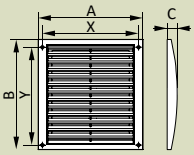

Модель	1515РРН	1825РРН	2020РРН	2030РРН	2525РРН	3535РРН
A	150	180	200	200	250	350
B	150	250	200	300	250	350
X	115	132	152	152	202	302
Y	116	206	156	256	206	306
C	12	17	14	20	17	22

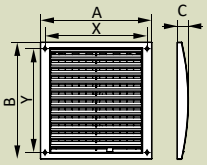

Модель	1515РРПН	1825РРПН	2020РРПН	2030РРПН	2525РРПН	3535РРПН
A	150	180	200	200	250	350
B	150	250	200	300	250	350
X	115	132	152	152	202	302
Y	116	206	156	256	206	306
C	12	17	14	20	17	22

Графическое изображение	Артикул	Название	Склад/ Заказ	Вес индивид., кг.	Объем коробки, м³	Кол-во изделий, шт	Вес Брутто, кг.
	10РКН	10РКН, Решетка наружная вентиляционная круглая D130 с фланцем D100, ASA-пластик	C	0,048	0,027	55	3,12
	10РКН сер.	10РКН сер, Решетка наружная вентиляционная круглая D130 с фланцем D100, ASA- пластик, серая	C				
	10РКН св. сер.	10РКН сер, Решетка наружная вентиляционная круглая D130 с фланцем D100, ASA- пластик, светло-серая	C				
	10РКН терр.	10РКН терр, Решетка наружная вентиляционная круглая D130 с фланцем D100, ASA- пластик, терракот	C				
	10РКН кор.	10РКН кор, Решетка наружная вентиляционная круглая D130 с фланцем D100, ASA- пластик, коричневая	C				
	10РКН Ivory	10РКН кор, Решетка наружная вентиляционная круглая D130 с фланцем D100, ASA- пластик, Ivory	C				
	12РКН	12РКН, Решетка наружная вентиляционная круглая D150 с фланцем D125, ASA-пластик	C	0,063	0,027	34	2,622
	12РКН сер.	12РКН сер, Решетка наружная вентиляционная круглая D150 с фланцем D125, ASA-пластик, серая	C				
	12РКН св. сер.	12РКН сер, Решетка наружная вентиляционная круглая D150 с фланцем D125, ASA-пластик, светло-серая	C				
	12РКН терр.	12РКН терр, Решетка наружная вентиляционная круглая D150 с фланцем D125, ASA-пластик, терракот	C				
	12РКН кор.	12РКН кор, Решетка наружная вентиляционная круглая D150 с фланцем D125, ASA-пластик, коричневая	C				
	12РКН Ivory	12РКН кор, Решетка наружная вентиляционная круглая D150 с фланцем D125, ASA-пластик, Ivory	C				
	15РКН	15РКН, Решетка наружная вентиляционная круглая D200 с фланцем D150, ASA-пластик	C	0,121	0,038	35	4,765
	15РКН сер.	15РКН сер, Решетка наружная вентиляционная круглая D200 с фланцем D150, ASA-пластик, серая	C				
	15РКН св. сер.	15РКН сер, Решетка наружная вентиляционная круглая D200 с фланцем D150, ASA-пластик, светло-серая	C				
	15РКН терр.	15РКН терр, Решетка наружная вентиляционная круглая D200 с фланцем D150, ASA-пластик, терракот	C				
	15РКН кор.	15РКН кор, Решетка наружная вентиляционная круглая D200 с фланцем D150, ASA-пластик, коричневая	C				
	15РКН Ivory	15РКН кор, Решетка наружная вентиляционная круглая D200 с фланцем D150, ASA-пластик, Ivory	C				
	16РКН	16РКН, Решетка наружная вентиляционная круглая D200 с фланцем D160, ASA-пластик	C	0,085	0,038	35	3,505
	16РКН сер.	16РКН сер, Решетка наружная вентиляционная круглая D200 с фланцем D160, ASA-пластик, серая	C				
	16РКН св.сер.	16РКН сер, Решетка наружная вентиляционная круглая D200 с фланцем D160, ASA-пластик, светло-серая	C				
	16РКН терр.	16РКН терр, Решетка наружная вентиляционная круглая D200 с фланцем D160, ASA-пластик, терракот	C				
	16РКН кор.	16РКН кор, Решетка наружная вентиляционная круглая D200 с фланцем D160, ASA-пластик, коричневая	C				
	16РКН Ivory	16РКН кор, Решетка наружная вентиляционная круглая D200 с фланцем D160, ASA-пластик, Ivory	C				
	10РКМ	10РКМ, Решетка вентиляционная круглая с сеткой D125 с фланцем D100, Алюминий	C	0,14	0,019	45	6,58
	12,5РКМ	12,5РКМ, Решетка вентиляционная круглая с сеткой D150 с фланцем D125, Алюминий	C	0,168	0,019	32	5,656
	16РКМ	16РКМ, Решетка вентиляционная круглая с сеткой D185 с фланцем D160, Алюминий	C	0,272	0,019	25	7,08
	20РКМ	20РКМ, Решетка вентиляционная круглая с сеткой D225 с фланцем D200, Алюминий	C	0,403	0,019	14	5,922
	25РКМ	25РКМ, Решетка вентиляционная круглая с сеткой D275 с фланцем D250, Алюминий	C	0,715	0,038	12	9,11
	31,5РКМ	31,5РКМ, Решетка вентиляционная круглая с сеткой D350 с фланцем D315, Алюминий	C	1,226	0,038	10	12,79

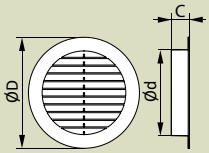

Модель	10РКН	12РКН	15РКН	16РКН
d	100	125	150	160
D	130	150	200	200
C	21	21	22	21

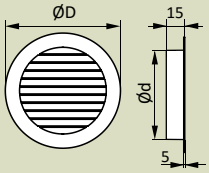

Модель	10РКМ	12,5РКМ	16РКМ	20РКМ	25РКМ	31,5РКМ
d	100	125	160	200	250	315
D	125	150	185	225	275	350

Графическое изображение	Артикул	Название	Склад/ Заказ	Вес индивид., кг.	Объем коробки, м³	Кол-во изделий, шт	Вес Брутто, кг.
	1515К10ФВ	1515К10ФВ, Выход стенной вытяжной с обратным клапаном 150х150 с фланцем D100, ASA-пластик	С	0,196	0,054	20	4,52
	1515К10ФВ беж	1515К10ФВ беж, Выход стенной вытяжной с обратным клапаном 150х150 с фланцем D100, беж, ASA-пластик	С				
	1515К10ФВ кор	1515К10ФВ кор, Выход стенной вытяжной с обратным клапаном 150х150 с фланцем D100, кор, ASA-пластик	С				
	1515К10ФВ сер	1515К10ФВ сер, Выход стенной вытяжной с обратным клапаном 150х150 с фланцем D100, кор, ASA-пластик	С				
	1515К10ФВ терр	1515К10ФВ терр, Выход стенной вытяжной с обратным клапаном 150х150 с фланцем D100, терр, ASA-пластик	С				
	1515К10ФВ Ivory	1515К10ФВ терр, Выход стенной вытяжной с обратным клапаном 150х150 с фланцем D100, Ivory, ASA-пластик	С				
	2121К12,5ФВ	2121К12,5ФВ, Выход стенной вытяжной с обратным клапаном 212х212 с фланцем D125, ASA-пластик	С	0,346	0,082	12	4,912
	2121К12,5ФВ беж	2121К12,5ФВ беж, Выход стенной вытяжной с обратным клапаном 212х212 с фланцем D125, беж, ASA-пластик	С				
	2121К12,5ФВ кор	2121К12,5ФВ кор, Выход стенной вытяжной с обратным клапаном 212х212 с фланцем D125, кор, ASA-пластик	С				
	2121К12,5ФВ сер	2121К12,5ФВ сер, Выход стенной вытяжной с обратным клапаном 212х212 с фланцем D125, кор, ASA-пластик	С				
	2121К12,5ФВ терр	2121К12,5ФВ терр, Выход стенной вытяжной с обратным клапаном 212х212 с фланцем D125, терр, ASA-пластик	С				
	2121К12,5ФВ Ivory	2121К12,5ФВ терр, Выход стенной вытяжной с обратным клапаном 212х212 с фланцем D125, Ivory, ASA-пластик	С				
	2121К16ФВ	2121К16ФВ, Выход стенной вытяжной с обратным клапаном 212х212 с фланцем D160, ASA-пластик	С	0,353	0,082	12	4,996
	2121К16ФВ кор	2121К16ФВ кор, Выход стенной вытяжной с обратным клапаном 212х212 с фланцем D160, кор, ASA-пластик	С				
	2121К16ФВ беж	2121К16ФВ беж, Выход стенной вытяжной с обратным клапаном 212х212 с фланцем D160,беж, ASA-пластик	С				
	2121К16ФВ сер	2121К16ФВ сер, Выход стенной вытяжной с обратным клапаном 212х212 с фланцем D160,терр, ASA-пластик	С				
	2121К16ФВ терр	2121К16ФВ терр, Выход стенной вытяжной с обратным клапаном 212х212 с фланцем D160,терр, ASA-пластик	С				
	2121К16ФВ Ivory	2121К16ФВ терр, Выход стенной вытяжной с обратным клапаном 212х212 с фланцем D160,Ivory, ASA-пластик	С				
	10ВМ	10ВМ, Выход стенной втяжной, с фланцем D100, Нержавеющая сталь	С	0,155	0,038	18	3,32
	12,5ВМ	12,5ВМ, Выход стенной втяжной, с фланцем D125, Нержавеющая сталь	С	0,25	0,038	8	2,53
	15ВМ	15ВМ, Выход стенной втяжной, с фланцем D150, Нержавеющая сталь	С	0,32	0,097	12	4,64
	16ВМ	16ВМ, Выход стенной втяжной, с фланцем D160, Нержавеющая сталь	С	0,325	0,097	12	4,7
	1515К10Ф	1515К10Ф, Решетка вытяжная с гравитационными жалюзи 150х150 с фланцем D100, бел, ASA-пластик	С	0,105	0,054	44	5,22
	1515К10Ф беж	1515К10Ф беж, Решетка вытяжная с гравитационными жалюзи 150х150 с фланцем D100, беж, ASA-пластик	С				
	1515К10Ф сер	1515К10Ф сер, Решетка вытяжная с гравитационными жалюзи 150х150 с фланцем D100, беж, ASA-пластик	С				
	2121К12,5Ф	2121К12,5Ф, Решетка вытяжная с гравитационными жалюзи 212х212 с фланцем D125, бел, ASA-пластик	С	0,206	0,038	18	4,238
	2121К12,5Ф сер	2121К12,5Ф, Решетка вытяжная с гравитационными жалюзи 212х212 с фланцем D125, сер, ASA-пластик	С				
	2121К16Ф	2121К16Ф, Решетка вытяжная с гравитационными жалюзи 212х212 с фланцем D160, бел, ASA-пластик	С	0,213	0,038	16	3,938
	2121К16Ф сер	2121К16Ф, Решетка вытяжная с гравитационными жалюзи 212х212 с фланцем D160, сер, ASA-пластик	С				
	2424К20Ф сер	2424К20Ф сер, Решетка вытяжная с гравитационными жалюзи 242х242 с фланцем D200, сер, ASA-пластик	С	0,263	0,027	20	5,7
	2929К25Ф сер	2929К25Ф сер, Решетка вытяжная с гравитационными жалюзи 294х294 с фланцем D250, сер, ASA-пластик	С	0,406	0,049	20	8,84
	3636К31,5Ф сер	3636К31,5Ф сер, Решетка вытяжная с гравитационными жалюзи 360х360 с фланцем D315, сер, ASA-пластик	С	0,545	0,037	10	5,9
	4141К35,5Ф сер	4141К35,5Ф сер, Решетка вытяжная с гравитационными жалюзи 410х410 с фланцем D355, сер, ASA-пластик	С	0,661	0,048	10	7,5
	4646К40Ф сер	4646К40Ф сер, Решетка вытяжная с гравитационными жалюзи 456х456 с фланцем D400, сер, ASA-пластик	С	0,825	0,066	10	9,1

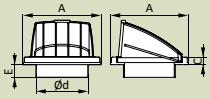

Модель	1515К10ФВ	2121К12,5ФВ	2121К16ФВ
A	150	212	212
d	100	125	160
E	25	25	25
C	14,5	20	20

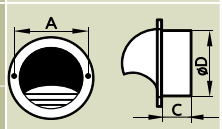

Модель	10ВМ	12,5ВМ	15ВМ	16ВМ
A	133	165	192	192
D	100	125	150	160
C	52	52	62	62

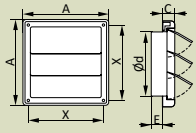

Модель	1515К10Ф	2121К12,5Ф	2121К16Ф
A	150	212	212
a	105	150	150
D	100	125	160
H	39	45	45
h	14,5	20	20

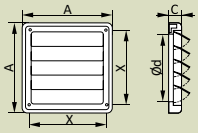

Модель	2424К20Ф сер	2929К25Ф сер	3636К31,5Ф сер	4141К35,5Ф сер	4646К40Ф сер
A	242	294	360	410	456
X	215	265	325	3 71	415
d	200	250	315	355	400
C	20	25	25	25	27

Графическое изображение	Артикул	Название	Склад/ Заказ	Вес индивид., кг.	Объем коробки, м³	Кол-во изделий, шт	Вес Брутто, кг.

Экран декоративный металлический для оформления радиаторов отопления

Артикул	Название	Склад/ Заказ	Вес индивид., кг.	Объем коробки, м³	Кол-во изделий, шт	Вес Брутто, кг.
3 ДМЭР	3 ДМЭР, Декоративный металлический экран на радиатор 3-х секционный	С	1,03	0,058	10	10,9
3 ДМЭР кор.	3 ДМЭР кор, Декоративный металлический экран на радиатор 3-х секционный, коричневый					
4 ДМЭР	4 ДМЭР, Декоративный металлический экран на радиатор 4-х секционный	С	1,24	0,074	10	13,1
4 ДМЭР кор.	4 ДМЭР кор, Декоративный металлический экран на радиатор 4-х секционный, коричневый					
5 ДМЭР	5 ДМЭР, Декоративный металлический экран на радиатор 5-и секционный	С	1,45	0,091	10	15,3
5 ДМЭР кор.	5 ДМЭР кор, Декоративный металлический экран на радиатор 5-и секционный, коричневый					
6 ДМЭР	6 ДМЭР, Декоративный металлический экран на радиатор 6-и секционный	С	1,66	0,109	10	17,5
6 ДМЭР кор.	6 ДМЭР кор, Декоративный металлический экран на радиатор 6-и секционный, коричневый					
7 ДМЭР	7 ДМЭР, Декоративный металлический экран на радиатор 7-и секционный	С	1,87	0,126	10	19,7
7 ДМЭР кор.	7 ДМЭР кор, Декоративный металлический экран на радиатор 7-и секционный, коричневый					

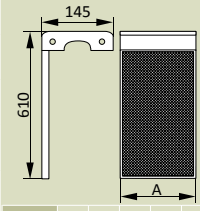

Модель	3ДМЭР	4ДМЭР	5ДМЭР	6ДМЭР	7ДМЭР
Кол-во секций	3	4	5	6	7
A	290	390	490	590	690
Толщина ПВС	0,5	0,5	0,7	0,8	0,8

Толщина металла каркаса: 0,5

Дверцы ревизионные вентилируемые накладные ДЕКОФОТ

Артикул	Название	Склад/ Заказ	Вес индивид., кг.	Объем коробки, м³	Кол-во изделий, шт	Вес Брутто, кг.
1510ДФ	1510ДФ, Люк-дверца ревизионный вентилируемый, накладной с ручкой-задвижкой "ДЕКОФОТ" 150x100	С	0,056	0,027	90	5,52
1510ДФ Ivory	1510ДФ, Люк-дверца ревизионный вентилируемый, накладной с ручкой-задвижкой «ДЕКОФОТ» 150x100 Ivory					
1515ДФ	1515ДФ, Люк-дверца ревизионный вентилируемый, накладной с ручкой-задвижкой "ДЕКОФОТ" 150x150	С	0,07	0,027	70	5,38
1515ДФ Ivory	1515ДФ, Люк-дверца ревизионный вентилируемый, накладной с ручкой-задвижкой «ДЕКОФОТ» 150x150 Ivory					
1520ДФ	1520ДФ, Люк-дверца ревизионный вентилируемый, накладной с ручкой-задвижкой "ДЕКОФОТ" 150x200	С	0,091	0,038	70	6,9
1520ДФ Ivory	1520ДФ, Люк-дверца ревизионный вентилируемый, накладной с ручкой-задвижкой «ДЕКОФОТ» 150x200 Ivory					
2025ДФ	2025ДФ, Люк-дверца ревизионный вентилируемый, накладной с ручкой-задвижкой "ДЕКОФОТ" 200x250	С	0,148	0,038	45	7,19
2025ДФ Ivory	2025ДФ, Люк-дверца ревизионный вентилируемый, накладной с ручкой-задвижкой «ДЕКОФОТ» 200x250 Ivory					
2030ДФ	2030ДФ, Люк-дверца ревизионный вентилируемый, накладной с ручкой-задвижкой "ДЕКОФОТ" 200x300	С	0,169	0,038	40	7,29
2030ДФ Ivory	2030ДФ, Люк-дверца ревизионный вентилируемый, накладной с ручкой-задвижкой «ДЕКОФОТ» 200x300 Ivory					
2525ДФ	2525ДФ, Люк-дверца ревизионный вентилируемый, накладной с ручкой-задвижкой "ДЕКОФОТ" 250x250	С	0,168	0,054	45	8,16
2525ДФ Ivory	2525ДФ, Люк-дверца ревизионный вентилируемый, накладной с ручкой-задвижкой «ДЕКОФОТ» 250x250 Ivory					
3030ДФ	3030ДФ, Люк-дверца ревизионный вентилируемый, накладной "ДЕКОФОТ" 300x300	С	0,232	0,054	40	9,9
3030ДФ Ivory	3030ДФ, Люк-дверца ревизионный вентилируемый, накладной «ДЕКОФОТ» 300x300 Ivory					
3040ДФ	3040ДФ, Люк-дверца ревизионный вентилируемый, накладной "ДЕКОФОТ" 300x400	С	0,312	0,054	30	10
3040ДФ Ivory	3040ДФ, Люк-дверца ревизионный вентилируемый, накладной «ДЕКОФОТ» 300x400 Ivory					

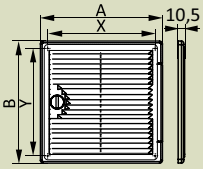

Модель	AxB	XxY
1510ДФ	150x100	120x70
1515ДФ	150x150	120x120
1520ДФ	150x200	120x170
2025ДФ	200x250	170x220
2030ДФ	200x300	170x270
2525ДФ	250x250	220x220
3030ДФ	300x300	270x270
3040ДФ	300x400	270x370

Люк-дверцы ревизионные накладные

Артикул	Название	Склад/ Заказ	Вес индивид., кг.	Объем коробки, м³	Кол-во изделий, шт	Вес Брутто, кг.
ЛТ1510П	ЛТ1510П, Люк-дверца ревизионный накладной с ручкой-задвижкой 150x100	С	0,053	0,027	90	5,3
ЛТ1510П Ivory	ЛТ1510П Ivory, Люк-дверца ревизионная накладная с ручкой-задвижкой ABS 150x100, Ivory					
ЛТ1515П	ЛТ1515П, Люк-дверца ревизионный накладной с ручкой-задвижкой 150x150	С	0,672	0,027	70	5,5
ЛТ1515П Ivory	ЛТ1515П Ivory, Люк-дверца ревизионная накладная с ручкой-задвижкой ABS 150x150, Ivory					
ЛТ1520П	ЛТ1520П, Люк-дверца ревизионный накладной с ручкой-задвижкой 150x200	С	0,090	0,039	62	6,1
ЛТ1520П Ivory	ЛТ1520П Ivory, Люк-дверца ревизионная накладная с ручкой-задвижкой ABS 150x200, Ivory					
ЛТ2025П	ЛТ2025П, Люк-дверца ревизионный накладной с ручкой-задвижкой 200x250	С	0,128	0,039	45	6,3
ЛТ2025П Ivory	ЛТ2025П Ivory, Люк-дверца ревизионная накладная с ручкой-задвижкой ABS 200x250, Ivory					
ЛТ2030П	ЛТ2030П, Люк-дверца ревизионный накладной с ручкой-задвижкой 200x300	С	0,156	0,039	40	6,8
ЛТ2030П Ivory	ЛТ2030П Ivory, Люк-дверца ревизионная накладная с ручкой-задвижкой ABS 200x300, Ivory					
ЛТ2525П	ЛТ2525П, Люк-дверца ревизионный накладной с ручкой-задвижкой 250x250	С	0,156	0,055	45	7,6
ЛТ2525П Ivory	ЛТ2525П Ivory, Люк-дверца ревизионная накладная с ручкой-задвижкой ABS 250x250, Ivory					
ЛТ3030П	ЛТ3030П, Люк-дверца ревизионный накладной с ручкой-задвижкой 300x300	С	0,232	0,054	40	9,9
ЛТ3030П Ivory	ЛТ3030П Ivory, Люк-дверца ревизионная накладная с ручкой-задвижкой ABS 300x300, Ivory					
ЛТ3040П	ЛТ3040П, Люк-дверца ревизионный накладной с ручкой-задвижкой 300x400	С	0,312	0,054	30	10
ЛТ3040П Ivory	ЛТ3040П Ivory, Люк-дверца ревизионная накладная с ручкой-задвижкой ABS 300x400, Ivory					

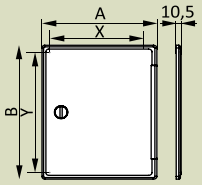

Модель	AxB	XxY
ЛТ1510П	150x100	120x70
ЛТ1515П	150x150	120x120
ЛТ1520П	150x200	120x170
ЛТ2025П	200x250	170x220
ЛТ2030П	200x300	170x270
ЛТ2525П	250x250	220x220
ЛТ3030П	300x300	270x270
ЛТ3040П	300x400	270x370

Люк-дверцы ревизионные с фланцем

Графическое изображение	Артикул	Название	Склад/ Заказ	Вес индивид., кг	Объем коробки, м³	Кол-во изделий, шт	Вес Брутто, кг.
	Л1515	Л1515, Люк-дверца ревизионный, нажимной 168x168 с фланцем 146x146	С	0,094	0,027	32	3,488
	Л1515 oak	Л1515 oak, Люк-дверца ревизионная 168x168 с фланцем 146x146 ABS, декоративный					
	Л1515 palisander	Л1515 palisander, Люк-дверца ревизионная 168x168 с фланцем 146x146 ABS, декоративный					
	Л1515 black design	Л1515 black design, Люк-дверца ревизионная 168x168 с фланцем 146x146 ABS, декоративный					
	Л1515 white design	Л1515 white design, Люк-дверца ревизионная 168x168 с фланцем 146x146 ABS, декоративный					
	Л1515 dark gray metal	Л1515 dark gray metal, Люк-дверца ревизионная 168x168 с фланцем 146x146 ABS, декоративный					
	Л1515 gray metal	Л1515 gray metal, Люк-дверца ревизионная 168x168 с фланцем 146x146 ABS, декоративный					
	Л1515 Champagne	Л1515 Champagne, Люк-дверца ревизионная 168x168 с фланцем 146x146 ABS, декоративный					
	Л1515 Chrome	Л1515 Chrome, Люк-дверца ревизионная 168x168 с фланцем 146x146 ABS, декоративный					
	Л1515 Gold	Л1515 Gold, Люк-дверца ревизионная 168x168 с фланцем 146x146 ABS, декоративный					
	Л1520	Л1520, Люк-дверца ревизионный, нажимной 168x218 с фланцем 146x196	С	0,124	0,038	32	4,498
	Л1520 oak	Л1520 oak, Люк-дверца ревизионная 168x218 с фланцем 146x196 ABS, декоративный					
	Л1520 palisander	Л1520 palisander, Люк-дверца ревизионная 168x218 с фланцем 146x196 ABS, декоративный					
	Л1520 black design	Л1520 black design, Люк-дверца ревизионная 168x218 с фланцем 146x196 ABS, декоративный					
	Л1520 white design	Л1520 white design, Люк-дверца ревизионная 168x218 с фланцем 146x196 ABS, декоративный					
	Л1520 dark gray metal	Л1520 dark gray metal, Люк-дверца ревизионная 168x218 с фланцем 146x196 ABS, декоративный					
	Л1520 gray metal	Л1520 gray metal, Люк-дверца ревизионная 168x218 с фланцем 146x196 ABS, декоративный					
	Л1520 Champagne	Л1520 Champagne, Люк-дверца ревизионная 168x218 с фланцем 146x196 ABS, декоративный					
	Л1520 Chrome	Л1520 Chrome, Люк-дверца ревизионная 168x218 с фланцем 146x196 ABS, декоративный					
	Л1520 Gold	Л1520 Gold, Люк-дверца ревизионная 168x218 с фланцем 146x196 ABS, декоративный					
	Л1530	Л1530, Люк-дверца ревизионный, нажимной 168x318 с фланцем 146x296	С	0,161	0,038	25	4,555
	Л2020	Л2020, Люк-дверца ревизионный, нажимной 218x218 с фланцем 196x196	С	0,164	0,038	24	4,466
	Л2020 oak	Л2020 oak, Люк-дверца ревизионная 218x218 с фланцем 196x196 ABS, декоративный					
	Л2020 palisander	Л2020 palisander, Люк-дверца ревизионная 218x218 с фланцем 196x196 ABS, декоративный					
	Л2020 black design	Л2020 black design, Люк-дверца ревизионная 218x218 с фланцем 196x196 ABS, декоративный					
	Л2020 white design	Л2020 white design, Люк-дверца ревизионная 218x218 с фланцем 196x196 ABS, декоративный	С	0,211	0,054	24	5,664
	Л2020 dark gray metal	Л2020 dark gray metal, Люк-дверца ревизионная 218x218 с фланцем 196x196 ABS, декоративный					
	Л2020 gray metal	Л2020 gray metal, Люк-дверца ревизионная 218x218 с фланцем 196x196 ABS, декоративный					
	Л2020 Champagne	Л2020 Champagne, Люк-дверца ревизионная 218x218 с фланцем 196x196 ABS, декоративный					
	Л2020 Chrome	Л2020 Chrome, Люк-дверца ревизионная 218x218 с фланцем 196x196 ABS, декоративный					
	Л2020 Gold	Л2020 Gold, Люк-дверца ревизионная 218x218 с фланцем 196x196 ABS, декоративный					
	Л2025	Л2025, Люк-дверца ревизионный, нажимной 218x268 с фланцем 196x246	С	0,19	0,054	26	5,54
	Л2025 dark gray metal	Л2025 dark gray metal, Люк-дверца ревизионная 218x268 с фланцем 196x246 ABS, декоративный					
	Л2025 gray metal	Л2025 gray metal, Люк-дверца ревизионная 218x268 с фланцем 196x246 ABS, декоративный					
	Л2025 Champagne	Л2025 Champagne, Люк-дверца ревизионная 218x268 с фланцем 196x246 ABS, декоративный					
	Л2025 Chrome	Л2025 Chrome, Люк-дверца ревизионная 218x268 с фланцем 196x246 ABS, декоративный					
	Л2025 Gold	Л2025 Gold, Люк-дверца ревизионная 218x268 с фланцем 196x246 ABS, декоративный					
	Л2030	Л2030, Люк-дверца ревизионный, нажимной 218x318 с фланцем 196x296	С	0,211	0,054	24	5,664
	Л2030 dark gray metal	Л2030 dark gray metal, Люк-дверца ревизионная218x318 с фланцем 196x296 ABS, декоративный					
	Л2030 gray metal	Л2030 gray metal, Люк-дверца ревизионная218x318 с фланцем 196x296 ABS, декоративный					
	Л2030 Champagne	Л2030 Champagne, Люк-дверца ревизионная218x318 с фланцем 196x296 ABS, декоративный					
	Л2030 Chrome	Л2030 Chrome, Люк-дверца ревизионная218x318 с фланцем 196x296 ABS, декоративный					
	Л2030 Gold	Л2030 Gold, Люк-дверца ревизионная218x318 с фланцем 196x296 ABS, декоративный					
	Л2040	Л2040, Люк-дверца ревизионный, нажимной 218x418 с фланцем 196x396	С	0,286	0,082	20	6,48
	Л2040 dark gray metal	Л2040 dark gray metal, Люк-дверца ревизионная218x318 с фланцем 196x296 ABS, декоративный					
	Л2040 gray metal	Л2040 gray metal, Люк-дверца ревизионная218x318 с фланцем 196x296 ABS, декоративный					
	Л2040 Champagne	Л2040 Champagne, Люк-дверца ревизионная 218x418 с фланцем 196x396 ABS, декоративный					
	Л2040 Chrome	Л2040 Chrome, Люк-дверца ревизионная 218x418 с фланцем 196x396 ABS, декоративный					
	Л2040 Gold	Л2040 Gold, Люк-дверца ревизионная 218x418 с фланцем 196x396 ABS, декоративный					
	Л2530	Л2530, Люк-дверца ревизионный, нажимной 268x318 с фланцем 246x296	С	0,28	0,054	22	6,76
	Л2540	Л2540, Люк-дверца ревизионный, нажимной 268x418 с фланцем 246x396	С	0,352	0,082	20	7,8
	Л3030	Л3030, Люк-дверца ревизионный, нажимной 318x318 с фланцем 296x296	С	0,36	0,054	18	7,08
	Л3040	Л3040, Люк-дверца ревизионный, нажимной 318x418 с фланцем 296x396	С	0,458	0,082	18	9,004
	Л3050	Л3050, Люк-дверца ревизионный, нажимной 318x518 с фланцем 296x496	С	0,529	0,082	17	9,753
	Л3535	Л3535, Люк-дверца ревизионный, нажимной 368x368 с фланцем 346x346	С	0,398	0,055	14	6,2

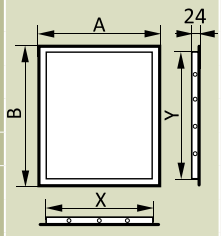

Модель	AxB	XxY
Л1515	168x168	146x146
Л1520	168x218	146x196
Л1530	168x318	146x296
Л2020	218x218	196x196
Л2025	218x268	196x246
Л2030	218x318	196x296
Л2040	218x418	196x396
Л2530	268x318	246x296
Л2540	268x418	246x396
Л3030	318x318	296x296
Л3040	318x418	296x396
Л3050	318x518	296x496
Л3535	368x368	346x346
Л4040	396x426	366x396
Л4050	426x526	396x496

Графическое изображение	Артикул	Название	Склад/ Заказ	Вес индивид., кг	Объем коробки, м³	Кол-во изделий, шт	Вес Брутто, кг.
	Л1010Р	Л1010Р, Люк-дверца ревизионная 122х122 с фланцем 98х98 с ручкой ABS	С	0,049	0,027	50	2,93
	Л1015Р	Л1015Р, Люк-дверца ревизионная 122х172 с фланцем 98х148 с ручкой ABS	С	НОВИНКА!			
	Л1515Р	Л1515Р, Люк-дверца ревизионная 168х168 с фланцем 146х146 с ручкой ABS	С	НОВИНКА!			
	Л1520Р	Л1520Р, Люк-дверца ревизионная 168х218 с фланцем 146х196 с ручкой ABS	С	НОВИНКА!			
	Л1530Р	Л1530Р, Люк-дверца ревизионная 168х318 с фланцем 146х296 с ручкой ABS	С	НОВИНКА!			
	Л2020Р	Л2020Р, Люк-дверца ревизионная 218х218 с фланцем 196х196 с ручкой ABS	С	НОВИНКА!			
	Л2025Р	Л2025Р, Люк-дверца ревизионная 218х268 с фланцем 196х246 с ручкой ABS	С	НОВИНКА!			
	Л2030Р	Л2030Р, Люк-дверца ревизионная218х318 с фланцем 196х296 с ручкой ABS	С	НОВИНКА!			
	Л2040Р	Л2040Р, Люк-дверца ревизионная 218х418 с фланцем 196х396 с ручкой ABS	С	НОВИНКА!			
	Л2530Р	Л2530Р, Люк-дверца ревизионная 268х318 с фланцем 246х296 с ручкой ABS	С	НОВИНКА!			
	Л2540Р	Л2540Р, Люк-дверца ревизионная 268х418 с фланцем 246х396 с ручкой ABS	С	0,352	0,082	20	7,8
	Л3030Р	Л3030Р, Люк-дверца ревизионная 318х318 с фланцем 296х296 с ручкой ABS	С	НОВИНКА!			
	Л3040Р	Л3040Р, Люк-дверца ревизионная 318х418 с фланцем 296х396 с рамкой ABS	С	НОВИНКА!			
	Л3060Р	Л3060Р, Люк-дверца ревизионная 318х618 с фланцем 296х596 с ручкой ABS	С	0,748	0,087	18	14,464
	Л3535Р	Л3535Р, Люк-дверца ревизионная 368х368 с фланцем 346х346 с ручкой ABS	С	0,398	0,055	14	6,172
	Л4040Р	Л4040Р, Люк-дверца ревизионная 418х418 с фланцем 396х396 с ручкой ABS	С	0,53	0,113	16	9,68
	Л4050Р	Л4050Р, Люк-дверца ревизионная 418х518 с фланцем 396х496 с ручкой ABS	С	0,795	0,12	15	12,925
	Л4060Р	Л4060Р, Люк-дверца ревизионная 418х618 с фланцем 396х596 с ручкой ABS	С	0,945	0,113	18	18,21

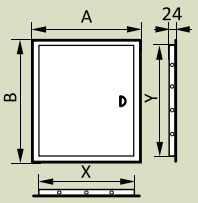

Модель	АхВ	ХхУ
Л1010Р	122х122	98х98
Л1015Р	122х172	98х148
Л1515Р	168х168	146х146
Л1520Р	168х218	146х196
Л1530Р	168х318	146х296
Л2020Р	218х218	196х196
Л2025Р	218х268	196х246
Л2030Р	218х318	196х296
Л2040Р	218х418	196х396
Л2530Р	268х318	246х296
Л2540Р	268х418	246х396
Л3030Р	318х318	296х296
Л3040Р	318х418	296х396
Л3060Р	318х618	296х596
Л3535Р	368х368	346х346
Л4040Р	418х418	396х396
Л4050Р	418х518	396х496
Л4060Р	418х618	396х596

Графическое изображение	Артикул	Название	Склад/ Заказ	Вес индивид., кг	Объем коробки, м³	Кол-во изделий, шт	Вес Брутто, кг.
	Л15153	Л15153, Люк-дверца ревизионная 168х168 с фланцем 146х146 с замком ABS	С	НОВИНКА!			
	Л15203	Л15203, Люк-дверца ревизионная 168х218 с фланцем 146х196 с замком ABS	С	НОВИНКА!			
	Л15303	Л15303, Люк-дверца ревизионная 168х318 с фланцем 146х296 с замком ABS	С	НОВИНКА!			
	Л20203	Л20203, Люк-дверца ревизионная 218х218 с фланцем 196х196 с замком ABS	С	НОВИНКА!			
	Л20253	Л20253, Люк-дверца ревизионная 218х268 с фланцем 196х246 с замком ABS	С	НОВИНКА!			
	Л20303	Л20303, Люк-дверца ревизионная218х318 с фланцем 196х296 с замком ABS	С	НОВИНКА!			
	Л20403	Л20403, Люк-дверца ревизионная 218х418 с фланцем 196х396 с замком ABS	С	НОВИНКА!			
	Л25303	Л25303, Люк-дверца ревизионная 268х318 с фланцем 246х296 с замком ABS	С	НОВИНКА!			
	Л25403	Л25403, Люк-дверца ревизионная 268х418 с фланцем 246х396 с замком ABS	С	0,362	0,082	20	8
	Л30303	Л30303, Люк-дверца ревизионная 318х318 с фланцем 296х296 с замком ABS	С	НОВИНКА!			
	Л30403	Л30403, Люк-дверца ревизионная 318х418 с фланцем 296х396 с замком ABS	С	НОВИНКА!			
	Л30603	Л30603, Люк-дверца ревизионная 318х618 с фланцем 296х596 с замком ABS	С	0,773	0,087	18	14,914
	Л35353	Л35353, Люк-дверца ревизионная 368х368 с фланцем 346х346 с замком ABS	С	0,423	0,055	14	6,522
	Л40403	Л40403, Люк-дверца ревизионная 418х418 с фланцем 396х396 с замком ABS	С	0,555	0,113	16	10,08
	Л40503	Л40503, Люк-дверца ревизионная 418х518 с фланцем 396х496 с замком ABS	С	0,83	0,12	15	13,45
	Л40603	Л40603, Люк-дверца ревизионная 418х618 с фланцем 396х596 с замком ABS	С	0,97	0,113	18	18,66

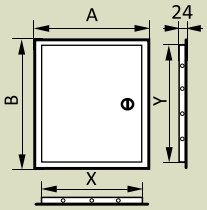

Модель	АхВ	ХхУ
Л15153	168х168	146х146
Л15203	168х218	146х196
Л15303	168х318	146х296
Л20203	218х218	196х196
Л20253	218х268	196х246
Л20303	218х318	196х296
Л20403	218х418	196х396
Л25303	268х318	246х296
Л25403	268х418	246х396
Л30303	318х318	296х296
Л30403	318х418	296х396
Л30603	318х618	296х596
Л35353	368х368	346х346
Л40403	418х418	396х396
Л40503	418х518	396х496
Л40603	418х618	396х596

Люк-дверцы ревизионные металлические с фланцем

Графическое изображение	Артикул	Название	Склад/ Заказ	Вес индивид., кг	Объем коробки, м³	Кол-во изделий, шт	Вес Брутто, кг.
	ЛТ1515М	ЛТ1515М, Люк-дверца ревизионный 210x210, фланец 150x150, стальной с ручкой в гофроупаковке	С	0,536	0,057	26	14,536
	ЛТ1520М	ЛТ1520М, Люк-дверца ревизионный 210x260, фланец 150x200, стальной с ручкой в гофроупаковке	С	0,622	0,057	20	13,04
	ЛТ2020М	ЛТ2020М, Люк-дверца ревизионный 260x260, фланец 200x200, стальной с ручкой в гофроупаковке	С	0,728	0,057	20	15,16
	ЛТ2025М	ЛТ2025М, Люк-дверца ревизионный 260x310, фланец 200x250, стальной с ручкой в гофроупаковке	С	0,847	0,109	28	24,476
	ЛТ2030М	ЛТ2030М, Люк-дверца ревизионный 260x360, фланец 200x300, стальной с ручкой в гофроупаковке	С	0,964	0,109	26	25,824
	ЛТ2035М	ЛТ2035М, Люк-дверца ревизионный 260x410, фланец 200x350, стальной с ручкой в гофроупаковке	С	1,052	0,109	22	23,904
	ЛТ2040М	ЛТ2040М, Люк-дверца ревизионный 260x460, фланец 200x400, стальной с ручкой в гофроупаковке	С	1,152	0,109	20	23,8
	ЛТ2230М	ЛТ2230М, Люк-дверца ревизионный 280x360, фланец 220x300, стальной с ручкой в гофроупаковке	С	1,016	0,132	29	30,264
	ЛТ2255М	ЛТ2255М, Люк-дверца ревизионный 280x610, фланец 220x550, стальной с ручкой в гофроупаковке	С	1,633	0,144	19	31,827
	ЛТ2525М	ЛТ2525М, Люк-дверца ревизионный 310x310, фланец 250x250, стальной с ручкой в гофроупаковке	С	1,025	0,109	20	21,26
	ЛТ2530М	ЛТ2530М, Люк-дверца ревизионный 310x360, фланец 250x300, стальной с ручкой в гофроупаковке	С	1,1	0,109	20	22,76
	ЛТ2535М	ЛТ2535М, Люк-дверца ревизионный 310x410, фланец 250x350, стальной с ручкой в гофроупаков е	С	1,208	0,109	18	22,504
	ЛТ2540М	ЛТ2540М, Люк-дверца ревизионный 310x460, фланец 250x400, стальной с ручкой в гофроупаковке	С	1,303	0,109	17	22,911
	ЛТ2545М	ЛТ2545М, Люк-дверца ревизионный 310x510, фланец 250x450, стальной с ручкой в гофроупаковке	С	1,445	0,132	19	28,255
	ЛТ3030М	ЛТ3030М, Люк-дверца ревизионный 360x360, фланец 300x300, стальной с ручкой в гофроупаковке	С	1,224	0,109	19	24,016
	ЛТ3040М	ЛТ3040М, Люк-дверца ревизионный 360x460, фланец 300x400, стальной с ручкой в гофроупаковке	С	1,52	0,109	16	25,08
	ЛТ3050М	ЛТ3050М, Люк-дверца ревизионный 360x560, фланец 300x500, стальной с ручкой в гофроупаковке	С	1,792	0,109	12	22,264
	ЛТ3535М	ЛТ3535М, Люк-дверца ревизионный 410x410, фланец 350x350, стальной с ручкой в гофроупаковке	С	1,5	0,074	10	15,65
	ЛТ4040М	ЛТ4040М, Люк-дверца ревизионный 460x460, фланец 400x400, стальной с ручкой в гофроупаковке	С	1,81	0,111	10	18,9
	ЛТ4050М	ЛТ4050М, Люк-дверца ревизионный 460x560, фланец 400x500, стальной с ручкой в гофроупаковке	С	2,228	0,109	10	23,04
	ЛТ4060М	ЛТ4060М, Люк-дверца ревизионный 460x660, фланец 400x600, стальной с ручкой в гофроупаковке	С	2,52	0,124	10	26,16
	ЛТ4545М	ЛТ4545М, Люк-дверца ревизионный 510x510, фланец 450x450, стальной с ручкой в гофроупаковке	С	2,195	0,111	10	22,75
	ЛТ5050М	ЛТ5050М, Люк-дверца ревизионный 560x560, фланец 500x500, стальной с ручкой в гофроупаковке	С	2,643	0,132	10	27,23
	ЛТ5555М	ЛТ5555М, Люк-дверца ревизионный 610x610, фланец 550x550, стальной с ручкой в гофроупаковке	С	3,012	0,156	9	27,908
	ЛТ6060М	ЛТ6060М, Люк-дверца ревизионный 660x660, фланец 600x600, стальной с ручкой в гофроупаковке	С	3,625	0,088	5	18,925
	ЛТ6080М	ЛТ6080М, Люк-дверца ревизионный 660x860, фланец 600x800, стальной с ручкой в гофроупаковке	С	4,382	0,088	5	22,81

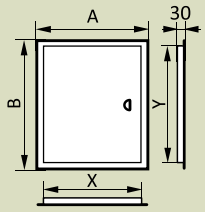

Модель	AxB	XxY
ЛТ1515М	210x210	150x150
ЛТ1520М	210x260	150x200
ЛТ2020М	260x260	200x200
ЛТ2025М	260x310	200x250
ЛТ2030М	260x360	200x300
ЛТ2035М	260x410	200x350
ЛТ2040М	260x460	200x400
ЛТ2230М	280x360	220x300
ЛТ2255М	280x610	220x550
ЛТ2525М	310x310	250x250
ЛТ2530М	310x360	250x300
ЛТ2535М	310x410	250x350
ЛТ2540М	310x460	250x400
ЛТ2545М	310x510	250x450
ЛТ3030М	360x360	300x300
ЛТ3040М	360x460	300x400
ЛТ3050М	360x560	300x500
ЛТ3535М	410x410	350x350
ЛТ4040М	460x460	400x400
ЛТ4050М	460x560	400x500
ЛТ4060М	460x660	400x600
ЛТ4545М	510x510	450x450
ЛТ5050М	560x560	500x500
ЛТ5555М	610x610	550x550
ЛТ6060М	660x660	600x600
ЛТ6080М	660x860	600x800

Графическое изображение	Артикул	Название	Склад/ Заказ	Вес индивид., кг	Объем коробки, м³	Кол-во изделий, шт	Вес Брутто, кг.
	ЛТ1515М3	ЛТ1515М3, Люк-дверца ревизионный 210x210, фланец 150x150, стальной с замком в гофроупаковке	С	0,536	0,057	26	14,536
	ЛТ1520М3	ЛТ1520М3, Люк-дверца ревизионный 210x260, фланец 150x200, стальной с замком в гофроупаковке	С	0,622	0,057	20	13,04
	ЛТ2020М3	ЛТ2020М3, Люк-дверца ревизионный 260x260, фланец 200x200, стальной с замком в гофроупаковке	С	0,728	0,057	20	15,16
	ЛТ2025М3	ЛТ2025М3, Люк-дверца ревизионный 260x310, фланец 200x250, стальной с замком в гофроупаковке	С	0,847	0,109	28	24,476
	ЛТ2030М3	ЛТ2030М3, Люк-дверца ревизионный 260x360, фланец 200x300, стальной с замком в гофроупаковке	С	0,964	0,109	26	25,824
	ЛТ2035М3	ЛТ2035М3, Люк-дверца ревизионный 260x410, фланец 200x350, стальной с замком в гофроупаковке	С	1,052	0,109	22	23,904
	ЛТ2040М3	ЛТ2040М3, Люк-дверца ревизионный 260x460, фланец 200x400, стальной с замком в гофроупаковке	С	1,152	0,109	20	23,8
	ЛТ2230М3	ЛТ2230М3, Люк-дверца ревизионный 280x360, фланец 220x300, стальной с замком в гофроупаковке	С	1,016	0,132	29	30,264
	ЛТ2255М3	ЛТ2255М3, Люк-дверца ревизионный 280x610, фланец 220x550, стальной с замком в гофроупаковке	С	1,633	0,144	19	31,827
	ЛТ2525М3	ЛТ2525М3, Люк-дверца ревизионный 310x310, фланец 250x250, стальной с замком в гофроупаковке	С	1,025	0,109	20	21,26
	ЛТ2530М3	ЛТ2530М3, Люк-дверца ревизионный 310x360, фланец 250x300, стальной с замком в гофроупаковке	С	1,1	0,109	18	20,56
	ЛТ2535М3	ЛТ2535М3, Люк-дверца ревизионный 310x410, фланец 250x350, стальной с замком в гофроупаковке	С	1,208	0,109	18	22,504
	ЛТ2540М3	ЛТ2540М3, Люк-дверца ревизионный 310x460, фланец 250x400, стальной с замком в гофроупаковке	С	1,303	0,109	17	22,911
	ЛТ2545М3	ЛТ2545М3, Люк-дверца ревизионный 310x510, фланец 250x450, стальной с замком в гофроупаковке	С	1,445	0,132	19	28,255
	ЛТ2560М3	ЛТ2560М3, Люк-дверца ревизионный 310x660, фланец 250x600, стальной с замком в гофроупаковке	С	1,805	0,124	14	26,23
	ЛТ3030М3	ЛТ3030М3, Люк-дверца ревизионный 360x360, фланец 300x300, стальной с замком в гофроупаковке	С	1,224	0,109	19	24,016
	ЛТ3040М3	ЛТ3040М3, Люк-дверца ревизионный 360x460, фланец 300x400, стальной с замком в гофроупаковке	С	1,52	0,109	16	25,08
	ЛТ3050М3	ЛТ3050М3, Люк-дверца ревизионный 360x560, фланец 300x500, стальной с замком в гофроупаковке	С	1,792	0,109	12	22,264
	ЛТ3535М3	ЛТ3535М3, Люк-дверца ревизионный 410x410, фланец 350x350, стальной с замком в гофроупаковке	С	1,5	0,074	10	15,65
	ЛТ4040М3	ЛТ4040М3, Люк-дверца ревизионный 460x460, фланец 400x400, стальной с замком в гофроупаковке	С	1,81	0,111	10	18,9
	ЛТ4050М3	ЛТ4050М3, Люк-дверца ревизионный 460x560, фланец 400x500, стальной с замком в гофроупаковке	С	2,228	0,109	10	23,04
	ЛТ4060М3	ЛТ4060М3, Люк-дверца ревизионный 460x660, фланец 400x600, стальной с замком в гофроупаковке	С	2,52	0,124	10	26,16
	ЛТ4545М3	ЛТ4545М3, Люк-дверца ревизионный 510x510, фланец 450x450, стальной с замком в гофроупаковке	С	2,195	0,111	10	22,75
	ЛТ5050М3	ЛТ5050М3, Люк-дверца ревизионный 560x560, фланец 500x500, стальной с замком в гофроупаковке	С	2,643	0,132	10	27,23
	ЛТ5555М3	ЛТ5555М3, Люк-дверца ревизионный 610x610, фланец 550x550, стальной с замком в гофроупаковке	С	3,012	0,156	9	27,908
	ЛТ6060М3	ЛТ6060М3, Люк-дверца ревизионный 660x660, фланец 600x600, стальной с замком в гофроупаковке	С	3,625	0,088	5	18,925
	ЛТ6080М3	ЛТ6080М3, Люк-дверца ревизионный 660x860, фланец 600x800, стальной с замком в гофроупаковке	С	4,382	0,088	5	22,81

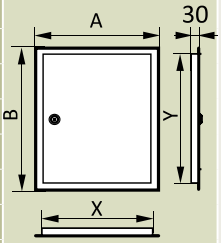

Модель	AxB	XxY
ЛТ1515М3	210x210	150x150
ЛТ1520М3	210x260	150x200
ЛТ2020М3	260x260	200x200
ЛТ2025М3	260x310	200x250
ЛТ2030М3	260x360	200x300
ЛТ2035М3	260x410	200x350
ЛТ2040М3	260x460	200x400
ЛТ2230М3	280x360	220x300
ЛТ2255М3	280x610	220x550
ЛТ2525М3	310x310	250x250
ЛТ2530М3	310x360	250x300
ЛТ2535М3	310x410	250x350
ЛТ2540М3	310x460	250x400
ЛТ2545М3	310x510	250x450
ЛТ3030М3	360x360	300x300
ЛТ3040М3	360x460	300x400
ЛТ3050М3	360x560	300x500
ЛТ3535М3	410x410	350x350
ЛТ4040М3	460x460	400x400
ЛТ4050М3	460x560	400x500
ЛТ4060М3	460x660	400x600
ЛТ4545М3	510x510	450x450
ЛТ5050М3	560x560	500x500
ЛТ5555М3	610x610	550x550
ЛТ6060М3	660x660	600x600
ЛТ6080М3	660x680	600x800

Люки под покраску (скрытый монаж)

Графическое изображение	Артикул	Название	Склад/ Заказ	Вес индивид., кг	Объем коробки, м³	Кол-во изделий, шт	Вес Брутто, кг.
	ЛП1515К	ЛП1515К, Люк алюминиевый под покраску короб 150х150	3	0,6	0,038	10	11,0
	ЛП1520К	ЛП1520К, Люк алюминиевый под покраску короб 150х200	3	0,033	0,033	6	9,0
	ЛП2020К	ЛП2020К, Люк алюминиевый под покраску короб 200х200	3	0,8	0,029	10	8,0
	ЛП2030К	ЛП2030К, Люк алюминиевый под покраску короб 200х300	3	1,1	0,036	10	11,0
	ЛП2040К	ЛП2040К, Люк алюминиевый под покраску короб 200х400	3	-	-	-	-
	ЛП2525К	ЛП2525К, Люк алюминиевый под покраску короб 250х250	3	-	-	-	-
	ЛП3030К	ЛП3030К, Люк алюминиевый под покраску короб 300х300	3	1,5	-	-	-
	ЛП3040К	ЛП3040К, Люк алюминиевый под покраску короб 300х400	3	-	-	-	-
	ЛП3050К	ЛП3050К, Люк алюминиевый под покраску короб 300х500	3	-	-	-	-
	ЛП3060К	ЛП3060К, Люк алюминиевый под покраску короб 300х600	3	-	-	-	-
	ЛП4040К	ЛП4040К, Люк алюминиевый под покраску короб 400х400	3	2,4	0,036	4	9,6
	ЛП4050К	ЛП4050К, Люк алюминиевый под покраску короб 400х500	3	-	-	-	-
	ЛП4060К	ЛП4060К, Люк алюминиевый под покраску короб 400х600	3	3,5	-	-	-
	ЛП5050К	ЛП5050К, Люк алюминиевый под покраску короб 500х500	3	3,5	0,028	2	7,0
	ЛП5060К	ЛП5060К, Люк алюминиевый под покраску короб 500х600	3	-	-	-	-
	ЛП50100К	ЛП50100К, Люк алюминиевый под покраску короб 500х1000	3	-	-	-	-
	ЛП6060К	ЛП6060К, Люк алюминиевый под покраску короб 600х600	3	4,8	0,039	2	9,6
	ЛП6080К	ЛП6080К, Люк алюминиевый под покраску короб 600х800	3	-	-	-	-
	ЛП60100К	ЛП60100К, Люк алюминиевый под покраску короб 600х1000	3	-	-	-	-
	ЛП60120К	ЛП60120К, Люк алюминиевый под покраску короб 600х1200	3	9,6	0,084	1	9,6
	ЛП1515У	ЛП1515У, Люк алюминиевый под покраску уголок 150х150	3	0,6	0,038	10	11,0
	ЛП1520У	ЛП1520У, Люк алюминиевый под покраску уголок 150х200	3	0,033	0,033	6	9,0
	ЛП2020У	ЛП2020У, Люк алюминиевый под покраску уголок 200х200	3	0,8	0,029	10	8,0
	ЛП2030У	ЛП2030У, Люк алюминиевый под покраску уголок 200х300	3	1,1	0,036	10	11,0
	ЛП2040У	ЛП2040У, Люк алюминиевый под покраску уголок 200х400	3	-	-	-	-
	ЛП2525У	ЛП2525У, Люк алюминиевый под покраску уголок 250х250	3	-	-	-	-
	ЛП3030У	ЛП3030У, Люк алюминиевый под покраску уголок 300х300	3	1,5	0,033	6	9,0
	ЛП3040У	ЛП3040У, Люк алюминиевый под покраску уголок 300х400	3	-	-	-	-
	ЛП3050У	ЛП3050У, Люк алюминиевый под покраску уголок 300х500	3	-	-	-	-
	ЛП3060У	ЛП3060У, Люк алюминиевый под покраску уголок 300х600	3	-	-	-	-
	ЛП4040У	ЛП4040У, Люк алюминиевый под покраску уголок 400х400	3	2,4	-	-	-
	ЛП4050У	ЛП4050У, Люк алюминиевый под покраску уголок 400х500	3	-	-	-	-
	ЛП4060У	ЛП4060У, Люк алюминиевый под покраску уголок 400х600	3	3,5	-	-	-
	ЛП5050У	ЛП5050У, Люк алюминиевый под покраску уголок 500х500	3	3,5	-	-	7,0
	ЛП5060У	ЛП5060У, Люк алюминиевый под покраску уголок 500х600	3	-	-	-	-
	ЛП50100У	ЛП50100У, Люк алюминиевый под покраску уголок 500х1000	3	-	-	-	-
	ЛП6060У	ЛП6060У, Люк алюминиевый под покраску уголок 600х600	3	4,8	-	-	-
	ЛП6080У	ЛП6080У, Люк алюминиевый под покраску уголок 600х800	3	-	-	-	-
	ЛП60100У	ЛП60100У, Люк алюминиевый под покраску уголок 600х1000	3	-	-	-	-
	ЛП60120У	ЛП60120У, Люк алюминиевый под покраску уголок 600х1200	3	-	-	-	-

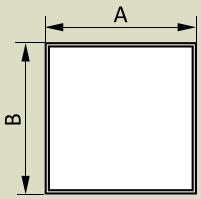

Модель	AxB
ЛП1515К	150х150
ЛП1520К	150х200
ЛП2020К	200х200
ЛП2030К	200х300
ЛП2040К	200х400
ЛП2525К	250х250
ЛП3030К	300х300
ЛП3040К	300х400
ЛП3050К	300х500
ЛП3060К	300х600
ЛП4040К	400х400
ЛП4050К	400х500
ЛП4060К	400х600
ЛП5050К	500х500
ЛП5060К	500х600
ЛП50100К	500х1000
ЛП6060К	600х600
ЛП6080К	600х800
ЛП60100К	600х1000
ЛП60120К	600х1200

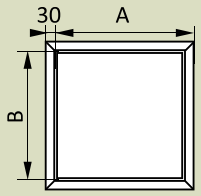

Модель	AxB
ЛП1515У	150х150
ЛП1520У	150х200
ЛП2020У	200х200
ЛП2030У	200х300
ЛП2040У	200х400
ЛП2525У	250х250
ЛП3030У	300х300
ЛП3040У	300х400
ЛП3050У	300х500
ЛП3060У	300х600
ЛП4040У	400х400
ЛП4050У	400х500
ЛП4060У	400х600
ЛП5050У	500х500
ЛП5060У	500х600
ЛП50100У	500х1000
ЛП6060У	600х600
ЛП6080У	600х800
ЛП60100У	600х1000
ЛП60120У	600х1200

Люки ревизионные под плитку (алюминиевый профиль усиленной формы)



Графическое изображение	Артикул	Название	Склад/ Заказ	Вес индивид., кг	Объем коробки, м³	Кол-во изделий, шт	Вес Брутто, кг.
	D2030 ceramo comfort	Нажимной люк под плитку на износоустойчивой петле 200x300	3	2,8	-	1	2,8
	D2040 ceramo comfort	Нажимной люк под плитку на износоустойчивой петле 200x400	3	4	-	1	4
	D3030 ceramo comfort	Нажимной люк под плитку на износоустойчивой петле 300x300	3	3,9	-	1	3,9
	D3040 ceramo comfort	Нажимной люк под плитку на износоустойчивой петле 300x400	3	4,76	-	1	4,76
	D3050 ceramo comfort	Нажимной люк под плитку на износоустойчивой петле 300x500	3	5,65	-	1	5,65
	D3060 ceramo comfort	Нажимной люк под плитку на износоустойчивой петле 300x600	3	6,5	-	1	6,5
	D3070 ceramo comfort	Нажимной люк под плитку на износоустойчивой петле 300x700	3	7,4	-	1	7,4
	D3080 ceramo comfort	Нажимной люк под плитку на износоустойчивой петле 300x800	3	8,3	-	1	8,3
	D3090 ceramo comfort	Нажимной люк под плитку на износоустойчивой петле 300x900	3	9,2	-	1	9,2
	D30100 ceramo comfort	Нажимной люк под плитку на износоустойчивой петле 300x1000	3	10	-	1	10
	D4030 ceramo comfort	Нажимной люк под плитку на износоустойчивой петле 400x300	3	4,5	-	1	4,5
	D4040 ceramo comfort	Нажимной люк под плитку на износоустойчивой петле 400x400	3	5,3	-	1	5,3
	D4050 ceramo comfort	Нажимной люк под плитку на износоустойчивой петле 400x500	3	6,4	-	1	6,4
	D4060 ceramo comfort	Нажимной люк под плитку на износоустойчивой петле 400x600	3	7,7	-	1	7,7
	D4070 ceramo comfort	Нажимной люк под плитку на износоустойчивой петле 400x700	3	8,6	-	1	8,6
	D4080 ceramo comfort	Нажимной люк под плитку на износоустойчивой петле 400x800	3	9,7	-	1	9,7
	D4090 ceramo comfort	Нажимной люк под плитку на износоустойчивой петле 400x900	3	10,8	-	1	10,8
	D40100 ceramo comfort	Нажимной люк под плитку на износоустойчивой петле 400x1000	3	12	-	1	12
	D5040 ceramo comfort	Нажимной люк под плитку на износоустойчивой петле 500x400	3	6,62	-	1	6,62
	D5050 ceramo comfort	Нажимной люк под плитку на износоустойчивой петле 500x500	3	7,15	-	1	7,15
	D5060 ceramo comfort	Нажимной люк под плитку на износоустойчивой петле 500x600	3	9	-	1	9
	D5070 ceramo comfort	Нажимной люк под плитку на износоустойчивой петле 500x700	3	10	-	1	10
	D5080 ceramo comfort	Нажимной люк под плитку на износоустойчивой петле 500x800	3	11,3	-	1	11,3
	D5090 ceramo comfort	Нажимной люк под плитку на износоустойчивой петле 500x900	3	12,4	-	1	12,4
	D50100 ceramo comfort	Нажимной люк под плитку на износоустойчивой петле 500x1000	3	13,6	-	1	13,6
	D50120 ceramo comfort	Нажимной люк под плитку на износоустойчивой петле 500x1200	3	15,1	-	1	15,1
	D6040 ceramo comfort	Нажимной люк под плитку на износоустойчивой петле 600x400	3	7,5	-	1	7,5
	D6050 ceramo comfort	Нажимной люк под плитку на износоустойчивой петле 600x500	3	8,85	-	1	8,85
	D6060 ceramo comfort	Нажимной люк под плитку на износоустойчивой петле 600x600	3	10,4	-	1	10,4
	D6070 ceramo comfort	Нажимной люк под плитку на износоустойчивой петле 600x700	3	11,5	-	1	11,5
	D6080 ceramo comfort	Нажимной люк под плитку на износоустойчивой петле 600x800	3	12,2	-	1	12,2
	D6090 ceramo comfort	Нажимной люк под плитку на износоустойчивой петле 600x900	3	13,3	-	1	13,3
	D60100 ceramo comfort	Нажимной люк под плитку на износоустойчивой петле 600x1000	3	14,1	-	1	14,1
	D60120 ceramo comfort	Нажимной люк под плитку на износоустойчивой петле 600x1200	3	15,8	-	1	15,8

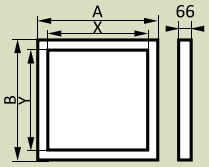

Модель	AxB	XxY
D2030 CC	200x300	150x250
D2040 CC	200x400	150x350
D3030 CC	300x300	250x250
D3040 CC	300x400	250x350
D3050 CC	300x500	250x450
D3060 CC	300x600	250x550
D3070 CC	300x700	250x650
D3080 CC	300x800	250x750
D3090 CC	300x900	250x850
D30100 CC	300x1000	250x950
D4030CC	400x300	350x250
D4040 CC	400x400	350x350
D4050 CC	400x500	350x450
D4060 CC	400x600	350x550
D4070 CC	400x700	350x650
D4080 CC	400x800	350x750
D4090 CC	400x900	350x850
D40100 CC	400x1000	350x950
D5040 CC	500x400	450x350
D5050 CC	500x500	450x450
D5060 CC	500x600	450x550
D5070 CC	500x700	450x650
D5080 CC	500x800	450x750
D5090 CC	500x900	450x850
D50100 CC	500x1000	450x950
D50120 CC	500x1200	450x1150
D6040 CC	600x400	550x350
D6050 CC	600x500	550x450
D6060 CC	600x600	550x550
D6070 CC	600x700	550x650
D6080 CC	600x800	550x750
D6090 CC	600x900	550x850
D60100 CC	600x1000	550x950
D60120 CC	600x1200	550x1150

Графическое изображение	Артикул	Название	Склад/ Заказ	Вес индивид., кг	Объем коробки, м³	Кол-во изделий, шт	Вес Брутто, кг.
EVECS® Люки ревизионные под плитку, съемные(Имеют ограничитель открывания: цепочку)							
	D2020 ceramo	Люк ревизионный под плитку 200x200 съемный с ограничителем открывания.	3	1,1	-	1	1,1
	D2030 ceramo	Люк ревизионный под плитку 200x300 съемный с ограничителем открывания.	3	1,5	-	1	1,5
	D2040 ceramo	Люк ревизионный под плитку 200x400 съемный с ограничителем открывания.	3	1,93	-	1	1,93
	D2525 ceramo	Люк ревизионный под плитку 250x250 съемный с ограничителем открывания.	3	1,55	-	1	1,55
	D2540 ceramo	Люк ревизионный под плитку 250x400 съемный с ограничителем открывания.	3	2,3	-	1	2,3
	D3020 ceramo	Люк ревизионный под плитку 300x200 съемный с ограничителем открывания.	3	1,5	-	1	1,5
	D3030 ceramo	Люк ревизионный под плитку 300x300 съемный с ограничителем открывания.	3	2,01	-	1	2,01
	D3040 ceramo	Люк ревизионный под плитку 300x400 съемный с ограничителем открывания.	3	2,6	-	1	2,6
	D3050 ceramo	Люк ревизионный под плитку 300x500 съемный с ограничителем открывания.	3	3,27	-	1	3,27
	D3060 ceramo	Люк ревизионный под плитку 300x600 съемный с ограничителем открывания.	3	3,8	-	1	3,8
	D4020 ceramo	Люк ревизионный под плитку 400x200 съемный с ограничителем открывания.	3	1,93	-	1	1,93
	D4030 ceramo	Люк ревизионный под плитку 400x300 съемный с ограничителем открывания.	3	2,6	-	1	2,6
	D4040 ceramo	Люк ревизионный под плитку 400x400 съемный с ограничителем открывания.	3	3,3	-	1	3,3
	D4050 ceramo	Люк ревизионный под плитку 200x200 съемный с ограничителем открывания.	3	4,1	-	1	4,1
	D4060 ceramo	Люк ревизионный под плитку 200x300 съемный с ограничителем открывания.	3	1,8	-	1	1,8
	D5030 ceramo	Люк ревизионный под плитку 200x400 съемный с ограничителем открывания.	3	3,27	-	1	3,27
	D5040 ceramo	Люк ревизионный под плитку 250x250 съемный с ограничителем открывания.	3	4,1	-	1	4,1
	D5050 ceramo	Люк ревизионный под плитку 250x400 съемный с ограничителем открывания.	3	5,02	-	1	5,02
	D5060 ceramo	Люк ревизионный под плитку 300x200 съемный с ограничителем открывания.	3	5,7	-	1	5,7
	D6030 ceramo	Люк ревизионный под плитку 300x300 съемный с ограничителем открывания.	3	3,8	-	1	3,8
	D6040 ceramo	Люк ревизионный под плитку 300x400 съемный с ограничителем открывания.	3	4,8	-	1	4,8
	D6050 ceramo	Люк ревизионный под плитку 300x500 съемный с ограничителем открывания.	3	5,7	-	1	5,7
	D6060 ceramo	Люк ревизионный под плитку 300x600 съемный с ограничителем открывания.	3	6,85	-	1	6,85

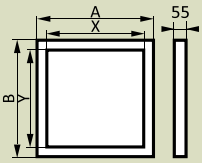

Модель	AxB	XxY
D2020 CERAMO	200x200	170x170
D2030 CERAMO	200x300	170x270
D2040 CERAMO	200x400	170x370
D2525 CERAMO	250x250	220x220
D2540 CERAMO	250x400	220x370
D3020 CERAMO	300x200	270x170
D3030 CERAMO	300x300	270x270
D3040 CERAMO	300x400	270x370
D3050 CERAMO	300x500	270x470
D3060 CERAMO	300x600	270x570
D4020 CERAMO	400x200	370x170
D4030 CERAMO	400x300	370x270
D4040 Ceramo	400x400	370x370
D4050 Ceramo	400x500	370x470
D4060 Ceramo	400x600	370x570
D5030 Ceramo	500x300	470x270
D5040 Ceramo	500x400	470x370
D5050 Ceramo	500x500	470x470
D5060 Ceramo	500x600	470x570
D6030 Ceramo	600x300	570x270
D6040 Ceramo	600x400	570x370
D6050 Ceramo	600x500	570x470
D6060 Ceramo	600x600	570x570

EVECS® Напольные люки для ревизии, заполняемые с резиновым уплотнителем							
	D2020 floor	Напольный люк для ревизии, заполняемый, с резиновым уплотнителем 200x200	3	1,11	-	1	1,11
	D3030 floor	Напольный люк для ревизии, заполняемый, с резиновым уплотнителем 300x300	3	1,84	-	1	1,84
	D4040 floor	Напольный люк для ревизии, заполняемый, с резиновым уплотнителем 400x400	3	2,2	-	1	2,2
	D5050 floor	Напольный люк для ревизии, заполняемый, с резиновым уплотнителем 500x500	3	3,41	-	1	3,41
	D6060 floor	Напольный люк для ревизии, заполняемый, с резиновым уплотнителем 600x600	3	4,34	-	1	4,34
	D6080 floor	Напольный люк для ревизии, заполняемый, с резиновым уплотнителем 600x800	3	6,06	-	1	6,06
	D6090 floor	Напольный люк для ревизии, заполняемый, с резиновым уплотнителем 600x900	3	6,53	-	1	6,53
	D7070 floor	Напольный люк для ревизии, заполняемый, с резиновым уплотнителем 700x700	3	5,46	-	1	5,46
	D8080 floor	Напольный люк для ревизии, заполняемый, с резиновым уплотнителем 800x800	3	7,7	-	1	7,7

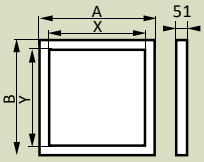

Модель	AxB	XxY
D2020 FLOOR	200x200	140x140
D3030 FLOOR	300x300	240x240
D4040 FLOOR	400x400	340x340
D5050 FLOOR	500x500	440x440
D6060 FLOOR	600x600	540x540
D6080 FLOOR	600x800	540x740
D6090 FLOOR	600x900	540x840
D7070 FLOOR	700x700	640x640
D8080 FLOOR	800x800	740x740

Типовые примеры монтажа

Монтаж приточного клапана

(в стене)

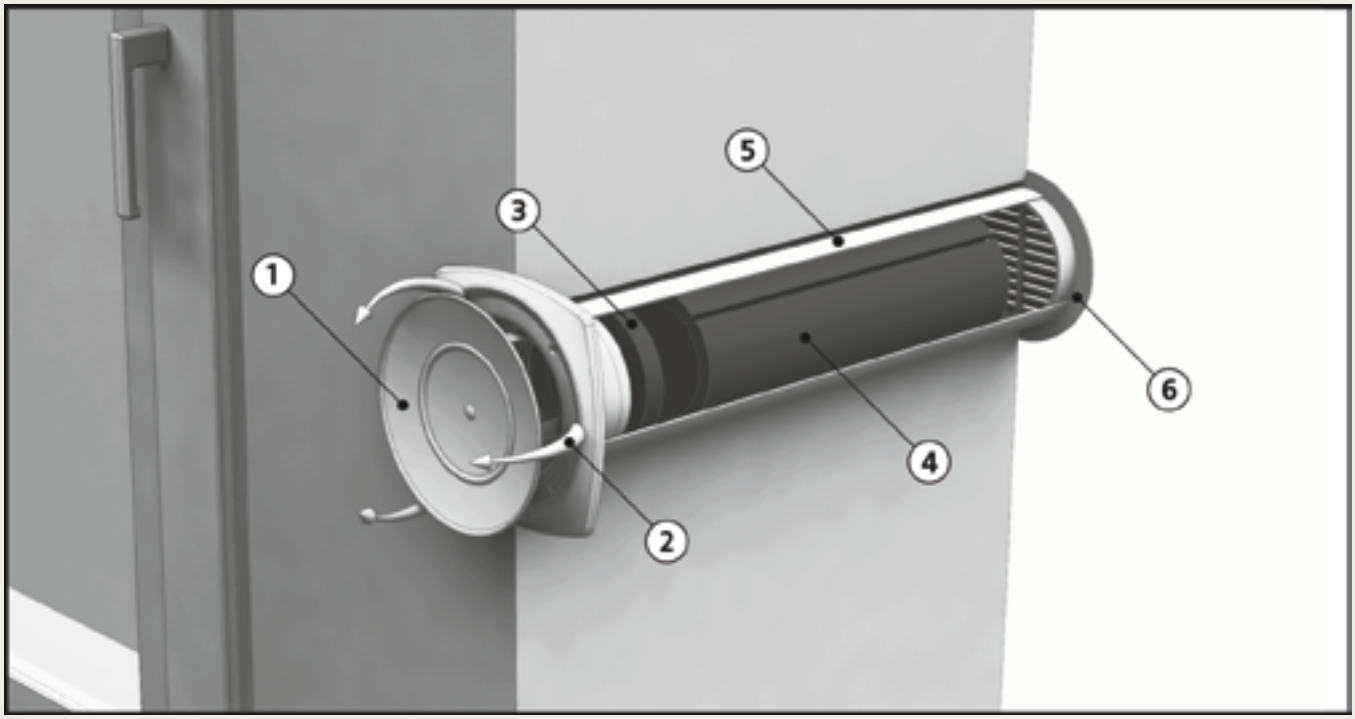

1. Декоративное устройство регулирования притока воздуха (установка в помещении);
2. Приток воздуха;
3. Фильтрующий элемент;
4. Теплошумоизолирующий элемент;
5. Воздуховод пластиковый;
6. Решетка внешняя (уличный воздухораспределитель).

Варианты комплектации клапана приточного

(приточно-вытяжные решетки серии «STREET LINE»)



1. КП - внешняя решетка (ASA-пластик) + устройство регулирования притока воздуха;
2. КП-02 - внешняя решетка для забора воздуха (ASA-пластик) + устройство регулирования притока воздуха;
3. КП-03 - внешняя решетка для забора воздуха (нержавеющая сталь) + устройство регулирования притока воздуха;
4. КП - внешняя решетка (алюминий) + устройство регулирования притока воздуха.

Типовые примеры монтажа

Монтаж ревизионного люка

(примеры монтажа люк-дверцы ревизионного с фланцем Л, ЛР, ЛЗ, ЛТМ, ЛТМЗ)

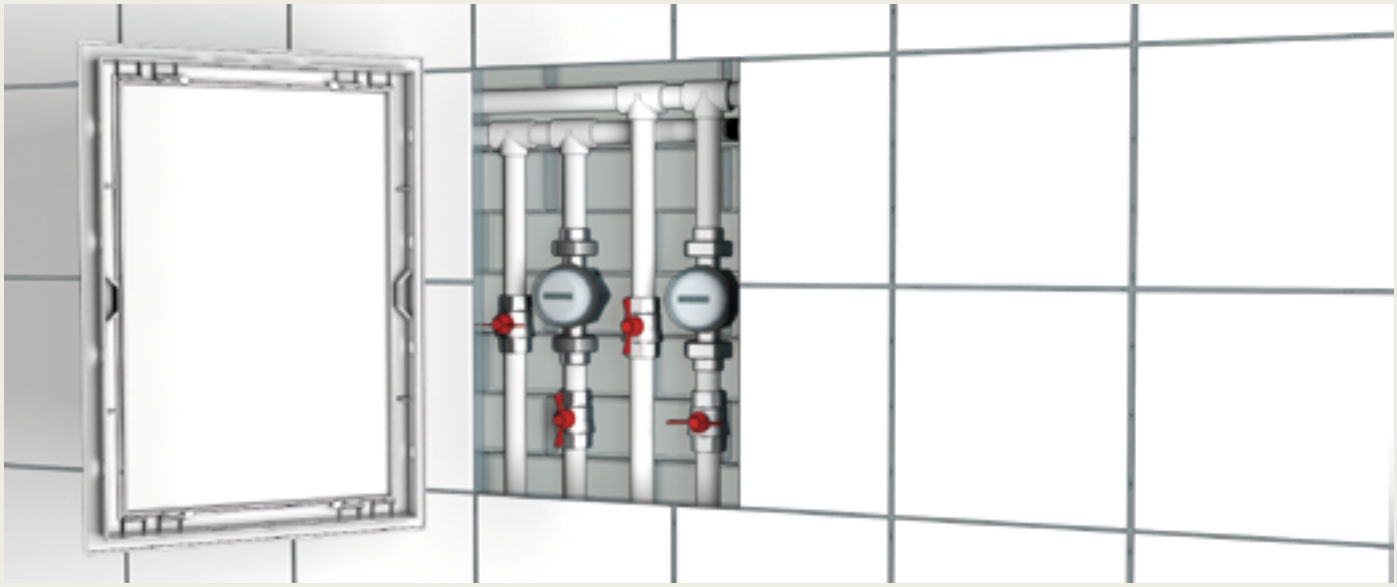

Монтаж при помощи клея

Монтаж при помощи раствора

Монтаж при помощи шурупов

Санузел

(примеры монтажа канального осевого приточно-вытяжного вентилятора PROFIT)

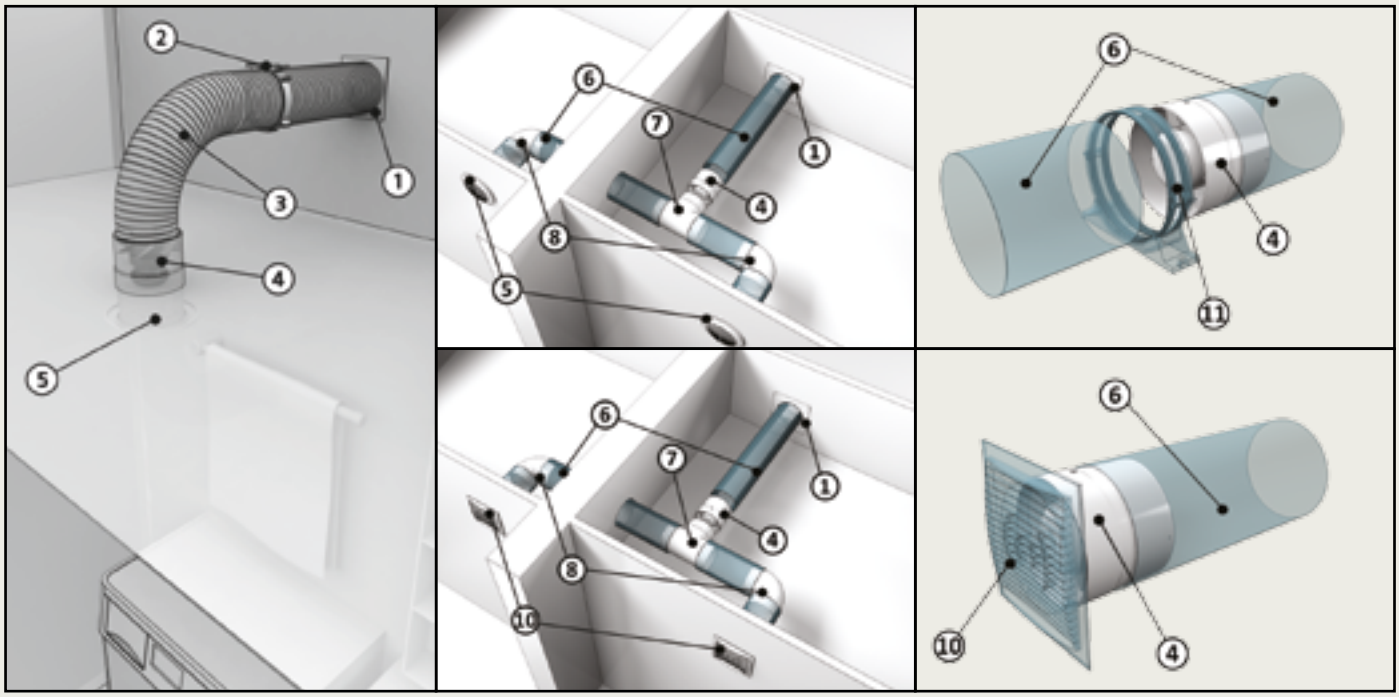

1. Накладка торцевая для круглых воздуховодов (НКП);
2. Держатель (ДКП);
3. Воздуховод гибкий армированный (ВА);
4. Канальный осевой приточно-вытяжной вентилятор (PROFIT);
5. Решетка вытяжная (РКФ);
6. Круглый воздуховод (ВП);
7. Тройник Т-образный (ТП);
8. Колено (ККП);
9. Решетка вытяжная (РПКФ);
10. Решетка вытяжная (РСФ);
11. Соединитель круглых воздуховодов (ДСКП).

Типовые примеры монтажа

Кухня

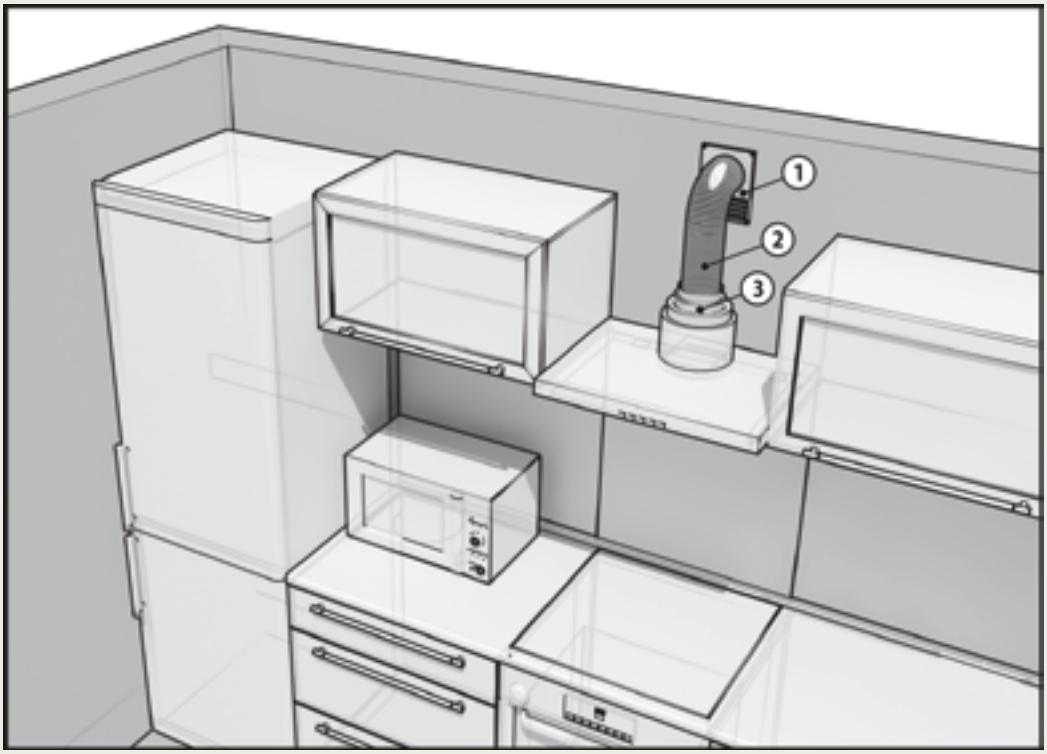

1. Решетка вытяжная с выходом на воздуховод (РУ);
2. Воздуховод алюминиевый гофрированый (ВА);
3. Соеденитель круглых воздуховодов (ПУ).

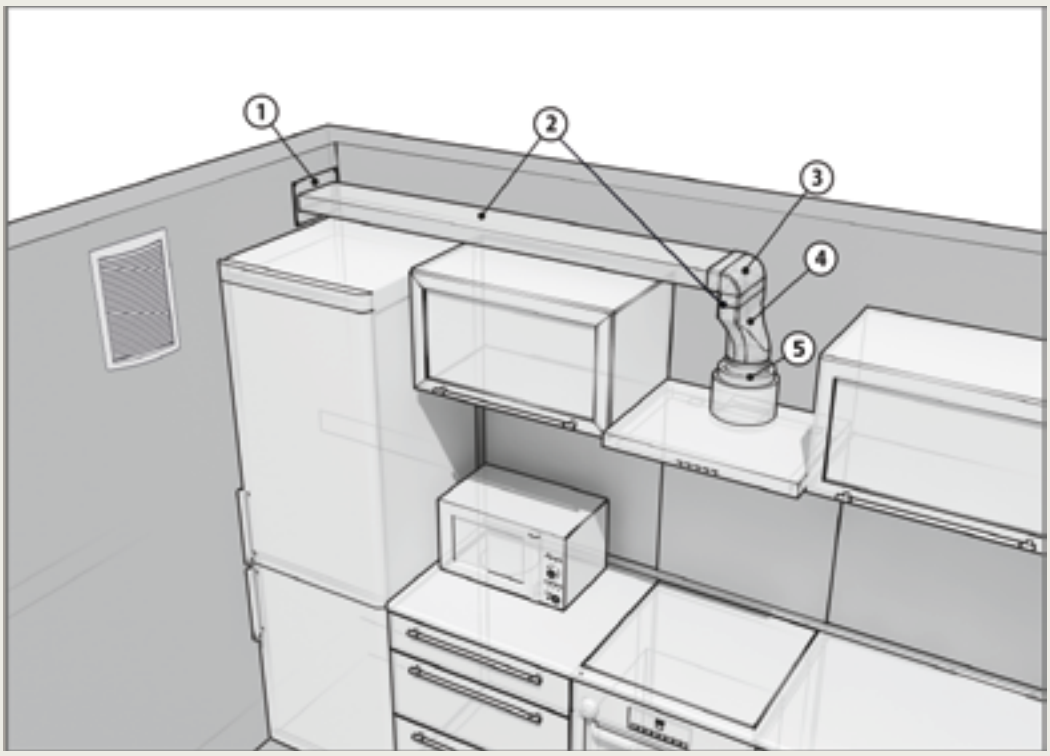

1. Накладка торцевая для плоских каналов (НПП);
2. Плоский воздуховод (ВП);
3. Колено плоское вертикальное (КВП);
4. Соединитель плоского воздуховода с круглым (СПКП);
5. Соединитель центральный универсальный (ПУ).

Типовые примеры монтажа

Санузел

(вентилятор, дверная переточная решетка)

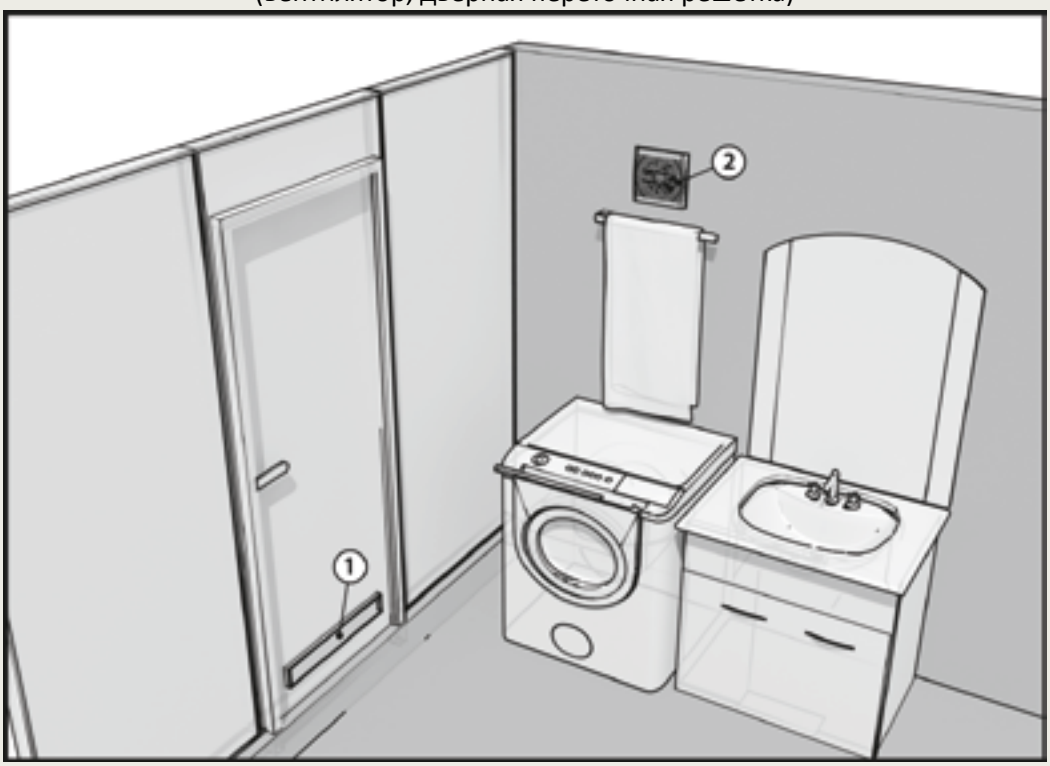

1. Дверная переточная решетка (ДП);
2. Вытяжной вентилятор (выходной патрубок вентилятора помещён в вентиляционную шахту).

Санузел

(анемостаты, фальшпотолок)

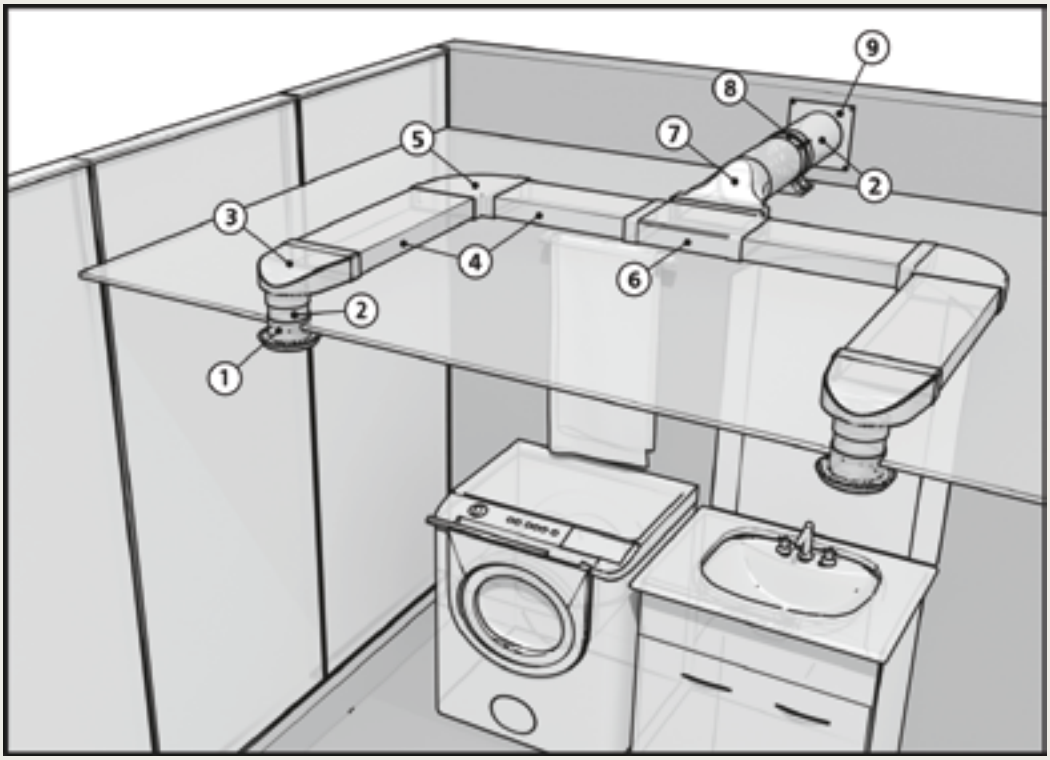

1. Анемостат вытяжной (АВП);
2. Круглый воздуховод (ВП);
3. Соединитель плоского воздуховода с фланцевыми воздухораспределителями (СКФП);
4. Плоский воздуховод (ВП);
5. Колено плоское горизонтальное (КГП);
6. Тройник плоский (ТТП);
7. Соединитель круглого воздуховода с плоским (СПКП);
8. Вентилятор канальный приточно-вытяжной (PRO);
9. Накладка торцевая для круглых воздуховодов (НКП)

Типовые примеры монтажа

Санузел

(санузел раздельный, две вентиляционные шахты)

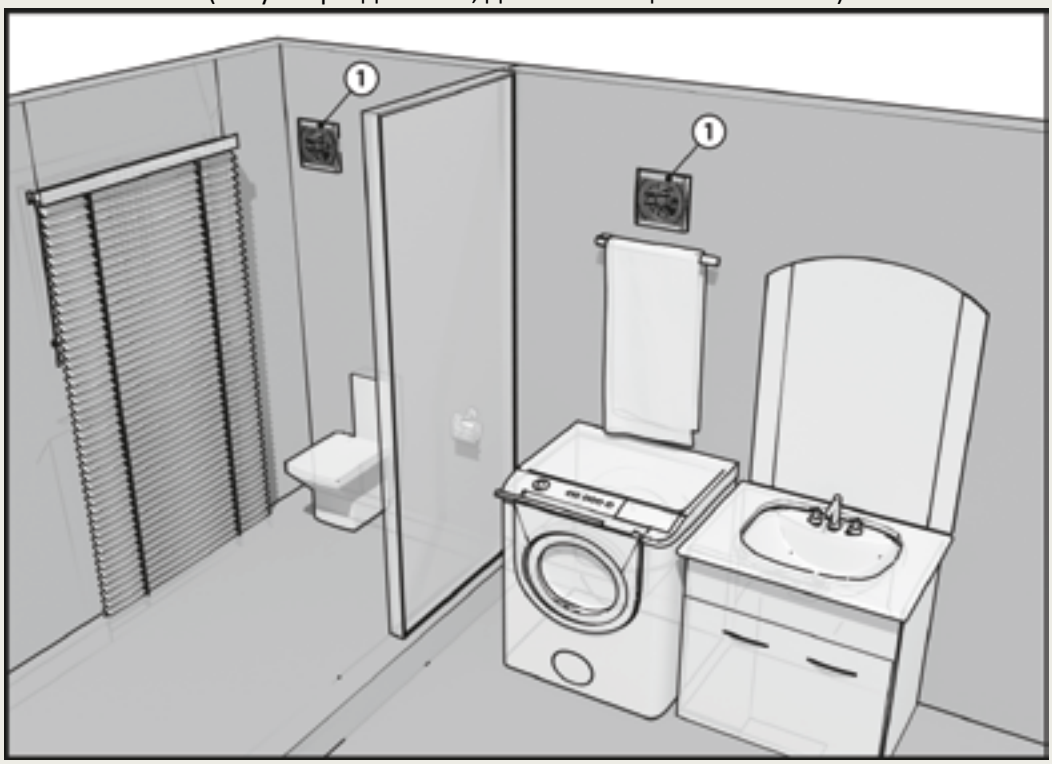

1. Вытяжной вентилятор (выходной патрубок вентилятора помещён в вентиляционную шахту).

Санузел

(санузел раздельный, одна вентиляционная шахта)

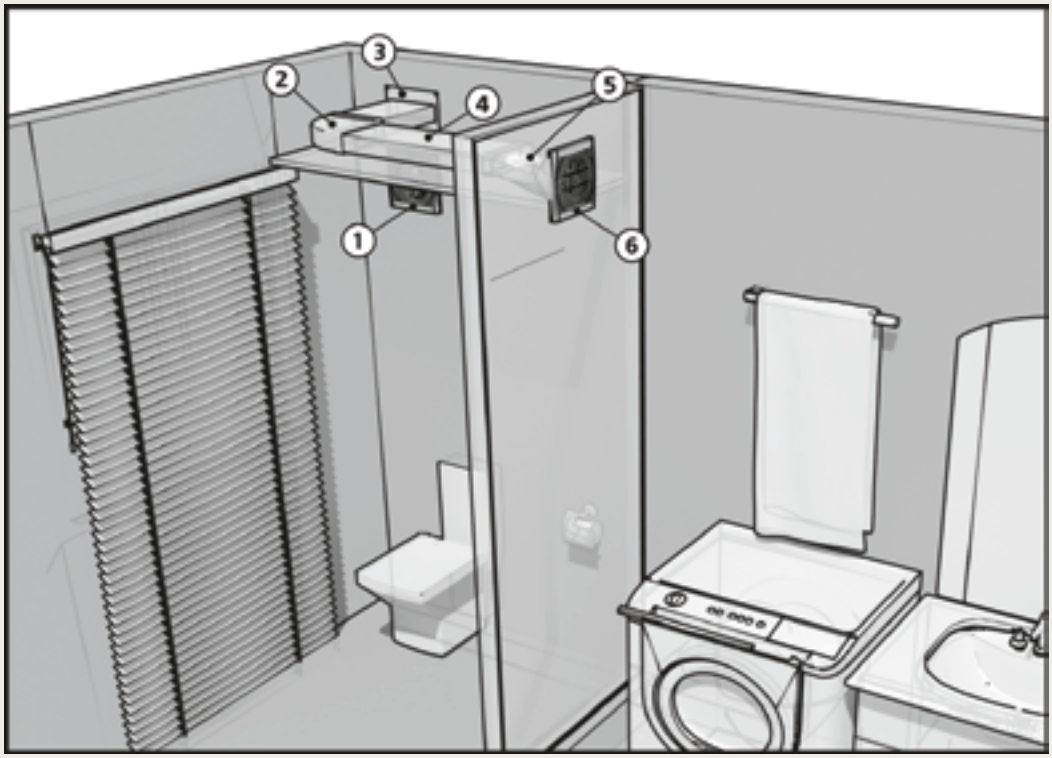

1. Вытяжной вентилятор (Выходной патрубок вентилятора помещён в вентиляционную шахту);
2. Колено горизонтальное плоское (КГП);
3. Накладка торцевая для плоских каналов (ННП);
4. Воздуховод плоский (ВП);
5. Соединитель плоского воздуховода с круглым (СПКП);
6. Вытяжной вентилятор.

Типовые примеры монтажа

Офис

(анемостаты, фальшпотолок)

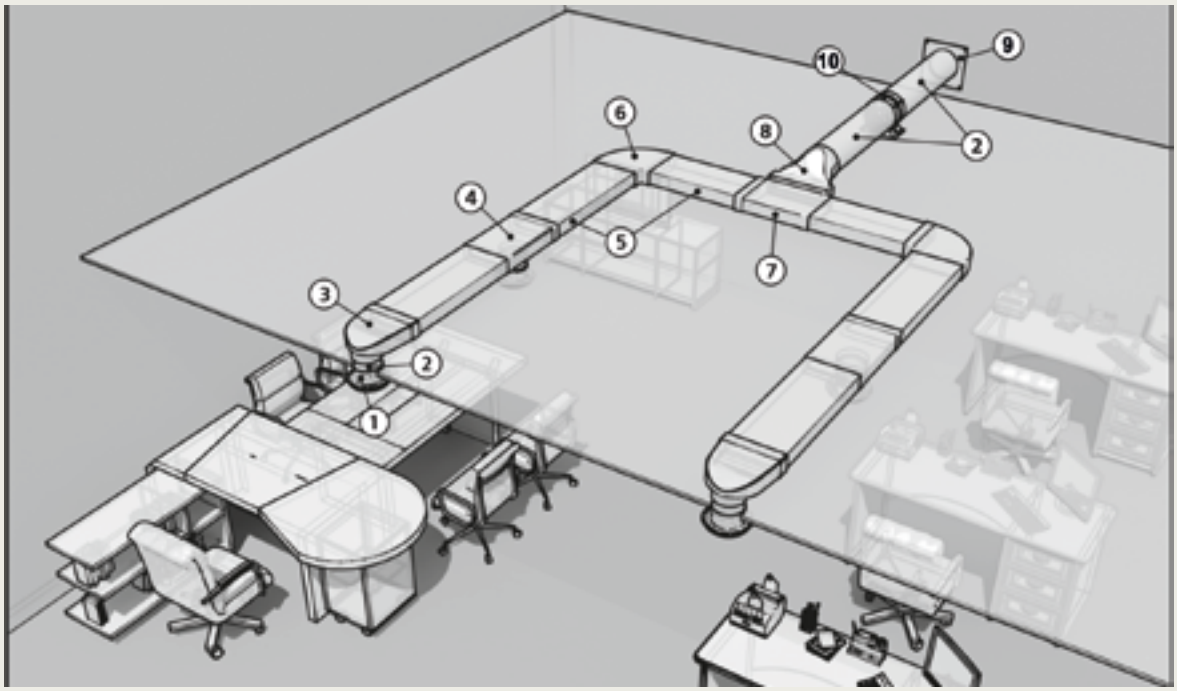

1. Анемостат вытяжной (АВП);
2. Круглый воздуховод (ВП);
3. Соединитель плоского воздуховода с фланцевыми воздухораспределителями (СКФП);
4. Соединитель плоского воздуховода с выходом на фланцевые воздухораспределителями (ТФП);
5. Плоский воздуховод (ВП);
6. Колено плоское горизонтальное (КГП);
7. Тройник плоский (ТПП);
8. Соединитель круглого воздуховода с плоским (СПКП);
9. Накладка торцевая для круглых воздуховодов (НКП);
10. Вентилятор канальный приточно-вытяжной (PRO).

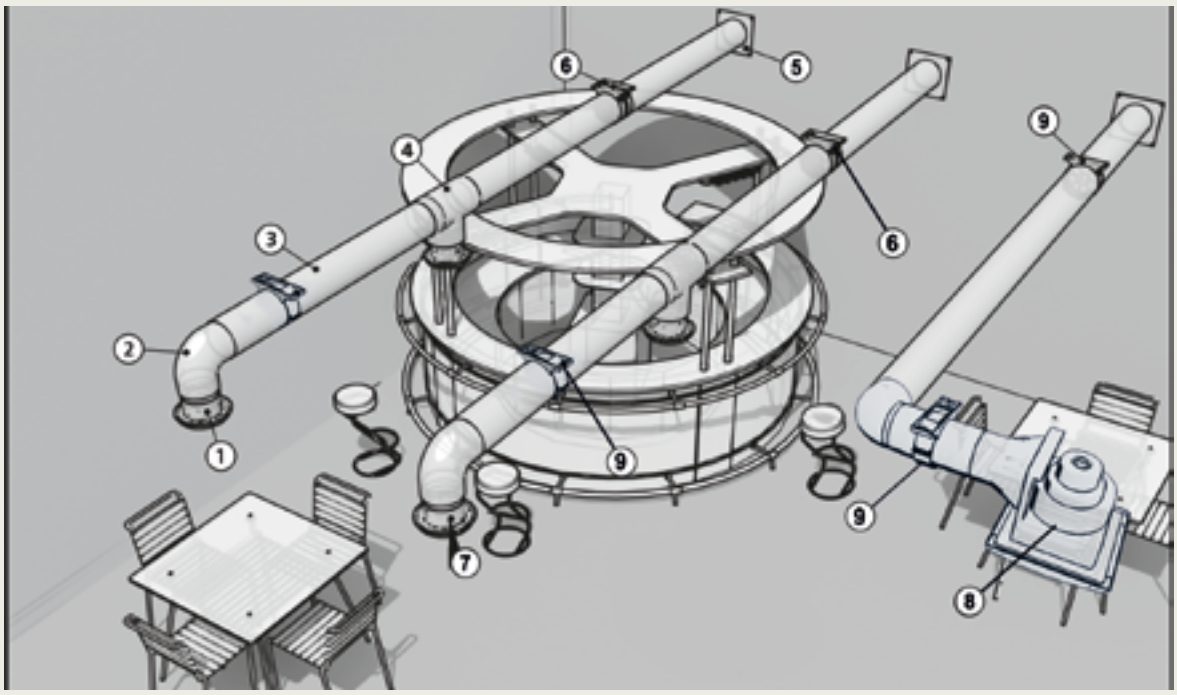

1. Анемостат вытяжной (АВП);
2. Колено круглое (ККП);
3. Круглый воздуховод (ВП);
4. Тройник круглый (ТП);
5. Накладка торцевая для круглых каналов (НКП)
6. Вентилятор канальный приточно-вытяжной (PRO);
7. Анемостат приточный (АПП);
8. Центробежный вытяжной вентилятор (NVF);
9. Держатель-соеденитель круглых каналов с уплотнителем (ДСКП).

Заметки

Заметки

ERA®

Надёжный поставщик

Каталог 2016
2 редакция